



美和學校
財團法人

美和科技大學

學生就業概況報告

調查時間：109年6月～109年10月

辦理單位：研發處職涯發展暨校友服務中心

結果分析

本報告係針對108學年度畢業生之畢業後的初步生涯規劃調查結果進行描述性分析，首先依全校性敘述統計結果說明，再以系科分類進行說明，且以分析表簡述之，將以圓餅圖呈現問卷結果，以瞭解畢業生對於畢業後的初步規畫。

一、全校性

(一)畢業生流向問卷回收情形

108學年度全校總畢業生人數為 2,028 人

表一 全校108學年度回收情形

| 畢業生 流向 學位層級 | 畢業總 人數 | 就業 | 升學 | 留學 | 服兵役 | 其他 (含待業) | 補充說明 |
|-------------------|-----------|-------|-------|------|------|-------------|------|
| 碩、博士 | 55 | 42 | 0 | 0 | 1 | 12 | |
| 學士 | 1571 | 1053 | 53 | 2 | 123 | 340 | |
| 專科 | 402 | 107 | 241 | 0 | 3 | 51 | |
| 全校總數 | 2028 | 1202 | 294 | 2 | 127 | 403 | |
| 佔總數百分比 | | 59.3% | 14.5% | 0.1% | 6.3% | 19.8% | |

表二 全校既有院、所、系、科、學位學程就業概況分析 (108學年度畢業)

| 院所系科學位學程 | 畢業總人 數 | 就業 | 升學 | 留學 | 服兵役 | 其他 (含待業) |
|----------|-----------|-----|----|----|-----|-------------|
| 文化創意系 | 77 | 39 | 8 | 0 | 2 | 28 |
| 生物科技系 | 30 | 8 | 8 | 0 | 6 | 8 |
| 企業管理系 | 141 | 87 | 9 | 0 | 19 | 26 |
| 社會工作系 | 229 | 175 | 6 | 0 | 4 | 44 |
| 美容系 | 112 | 62 | 16 | 0 | 2 | 32 |
| 食品營養系 | 58 | 27 | 7 | 0 | 6 | 18 |
| 財務金融系 | 13 | 7 | 0 | 0 | 2 | 4 |
| 健康事業管理系 | 87 | 50 | 9 | 0 | 5 | 23 |
| 健康照護研究所 | 2 | 1 | 0 | 0 | 0 | 1 |
| 資訊科技系 | 28 | 10 | 9 | 0 | 7 | 2 |
| 資訊管理系 | 93 | 55 | 6 | 0 | 11 | 21 |

| 院所系科學位學程 | 畢業總人數 | 就業 | 升學 | 留學 | 服兵役 | 其他(含待業) |
|----------|-------|-----|-----|----|-----|---------|
| 運動與休閒系 | 91 | 57 | 3 | 0 | 17 | 14 |
| 餐旅管理系 | 183 | 98 | 25 | 1 | 13 | 46 |
| 護理系 | 800 | 485 | 175 | 1 | 25 | 114 |
| 觀光系 | 84 | 41 | 13 | 0 | 8 | 22 |

(二)畢業後初步就業狀況分析

1.學制畢業總人數

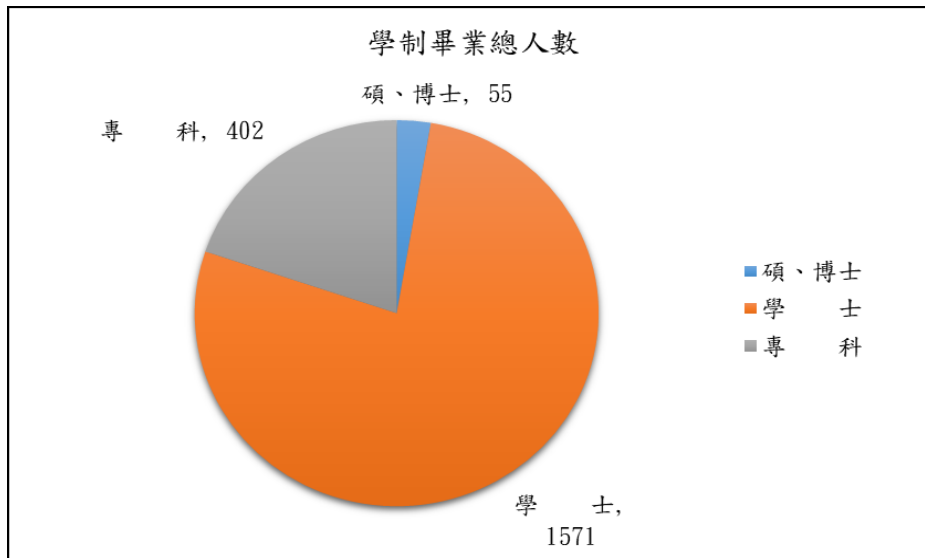


圖1、學制畢業總人數

2.碩、博士初步就業概況

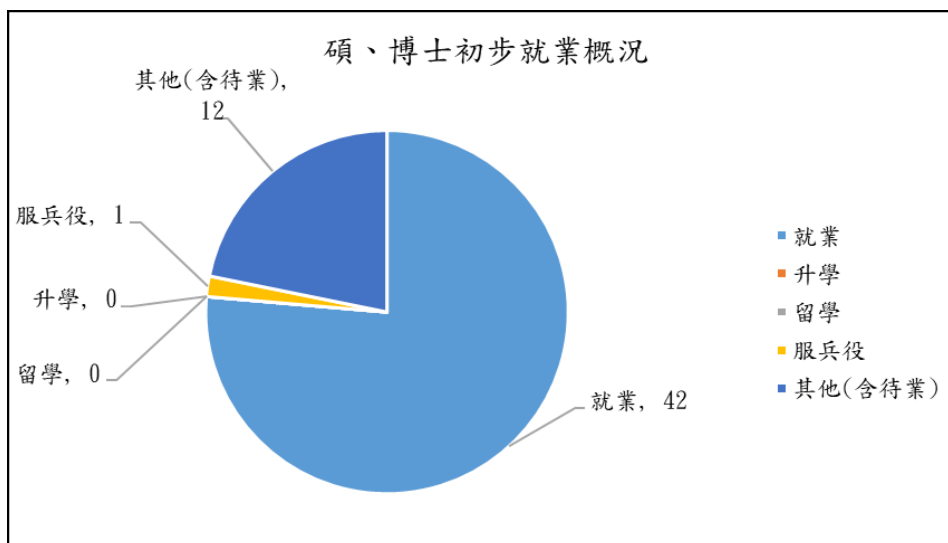


圖2、碩、博士初步就業概況

3. 學士初步就業概況

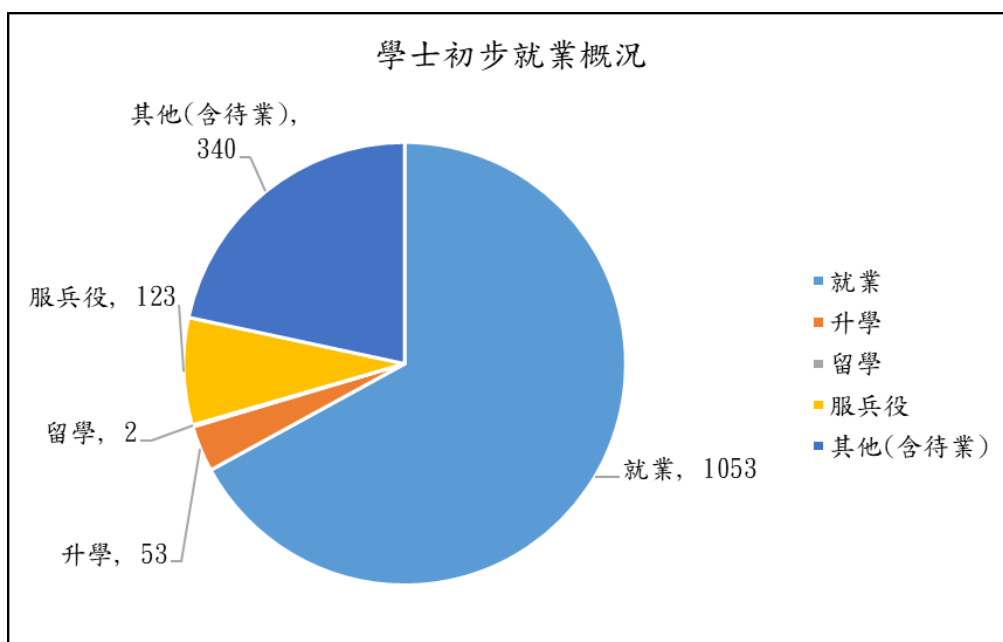


圖3、學士初步就業概況

4. 專科初步就業概況

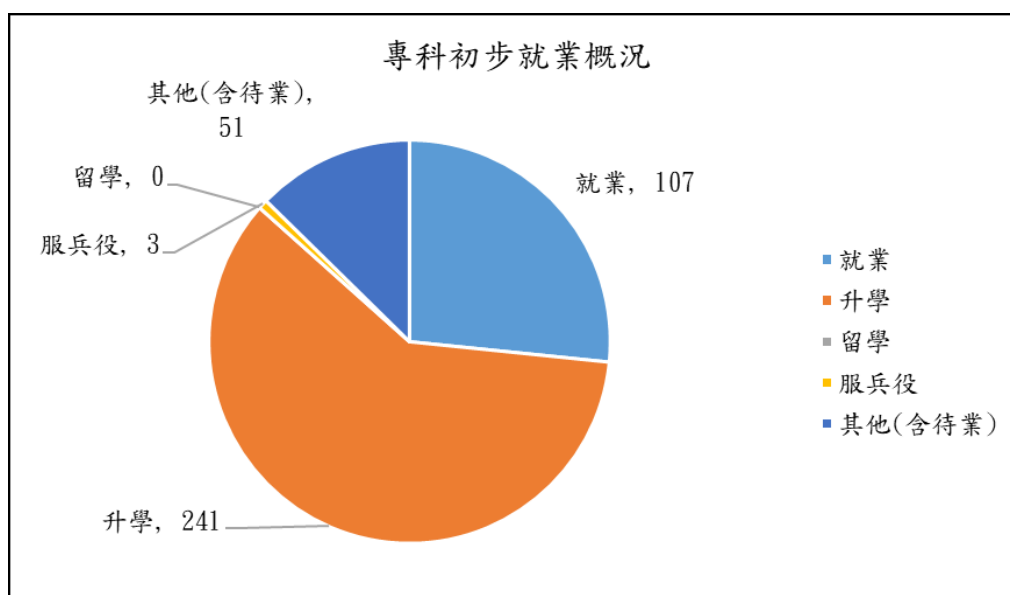


圖4、專科初步就業概況

5.全校總數初步就業概況

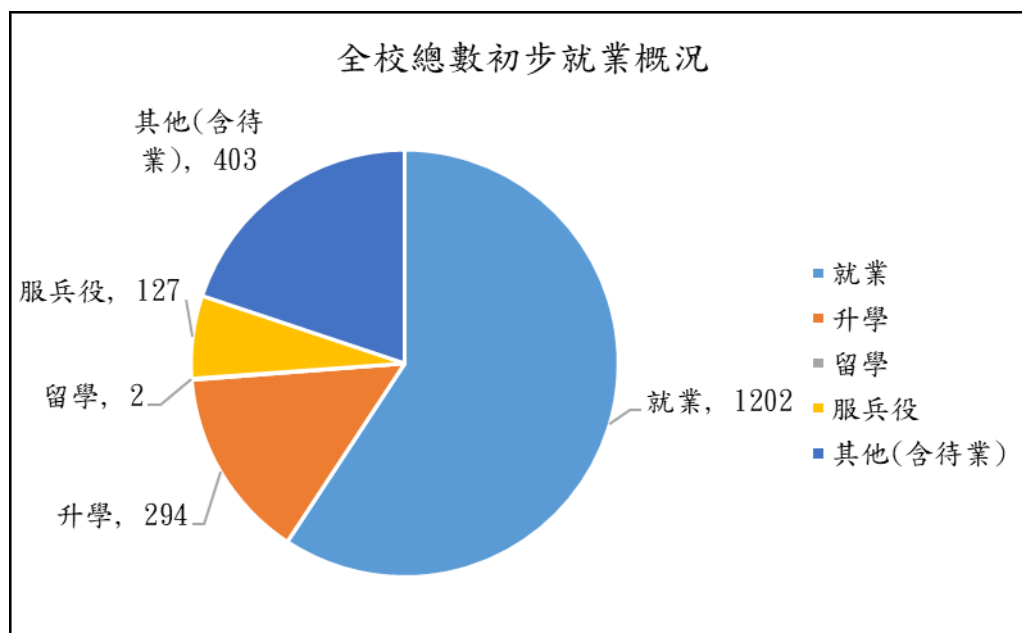


圖5、全校總數初步就業概況

6.全校總數百分比

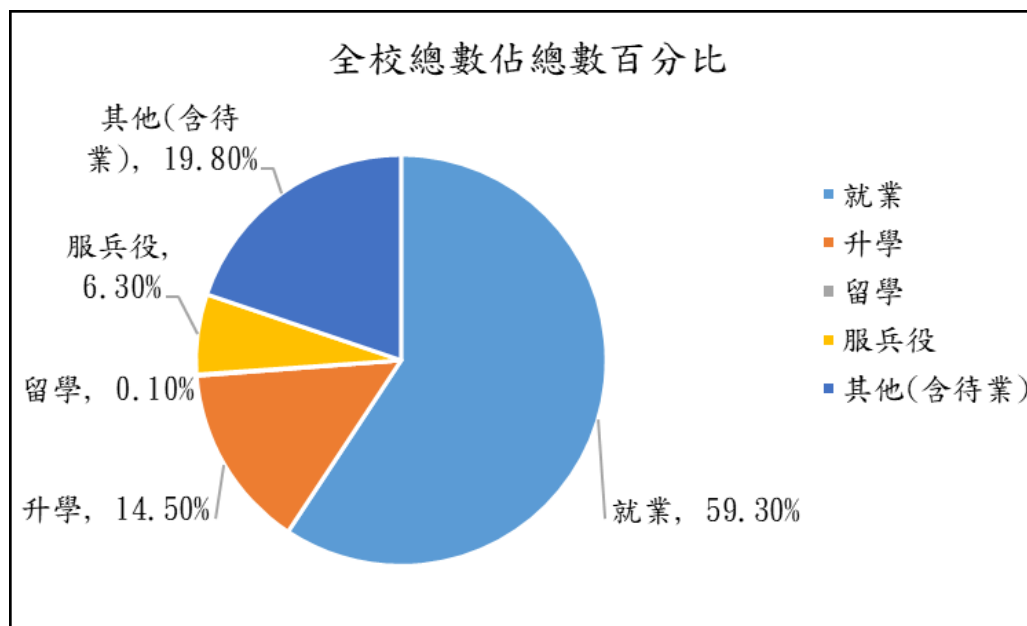


圖6、全校總數百分比

二、各系科學生畢業後初步概況

(一)文化創意系：畢業後初步就業概況，填答總人數77人。

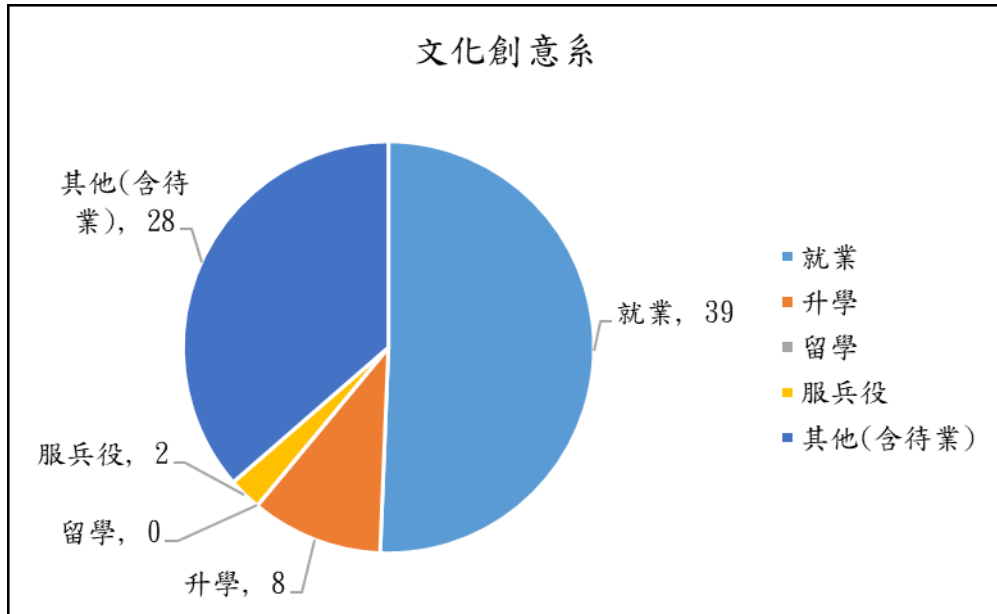


圖 7、文化創意系學生畢業後初步概況

(二)生物科技系：畢業後初步就業概況，填答率人數30人

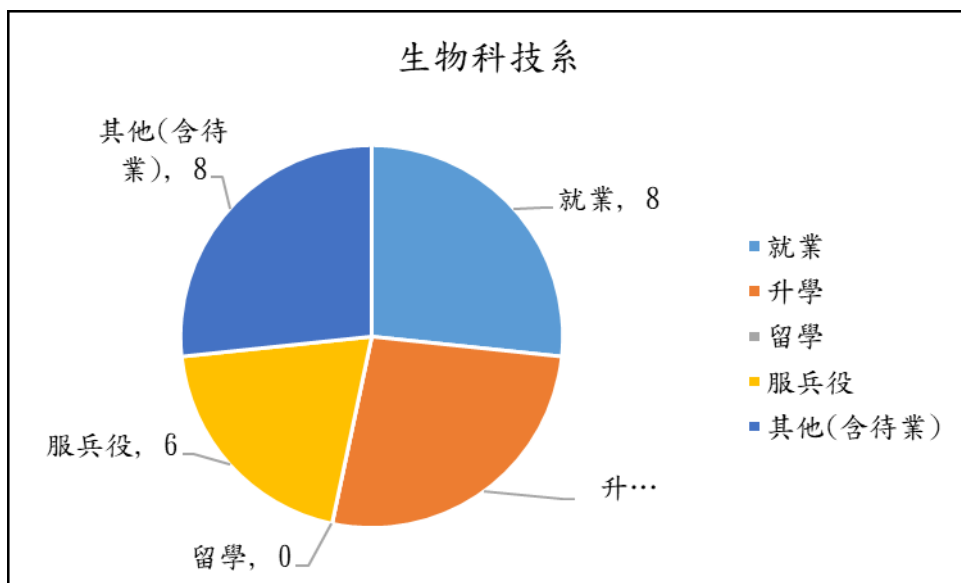


圖8、生物科技系學生畢業後初步概況

(三)企業管理系：畢業後初步就業概況，填答率人數141人

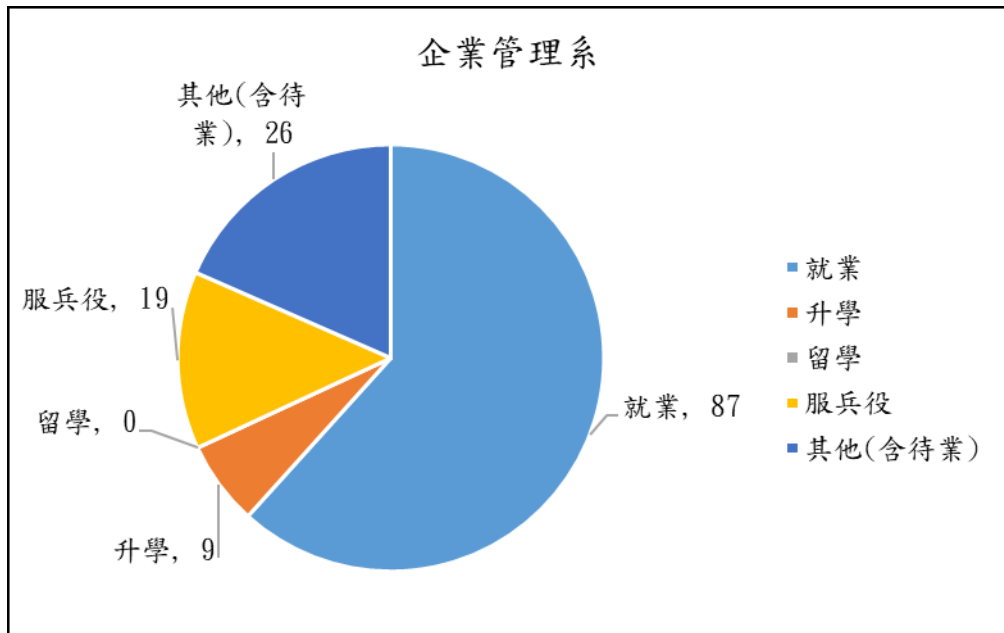


圖9、生物科技系學生畢業後初步概況

(四)社會工作系：畢業後初步就業概況，填答率人數229人

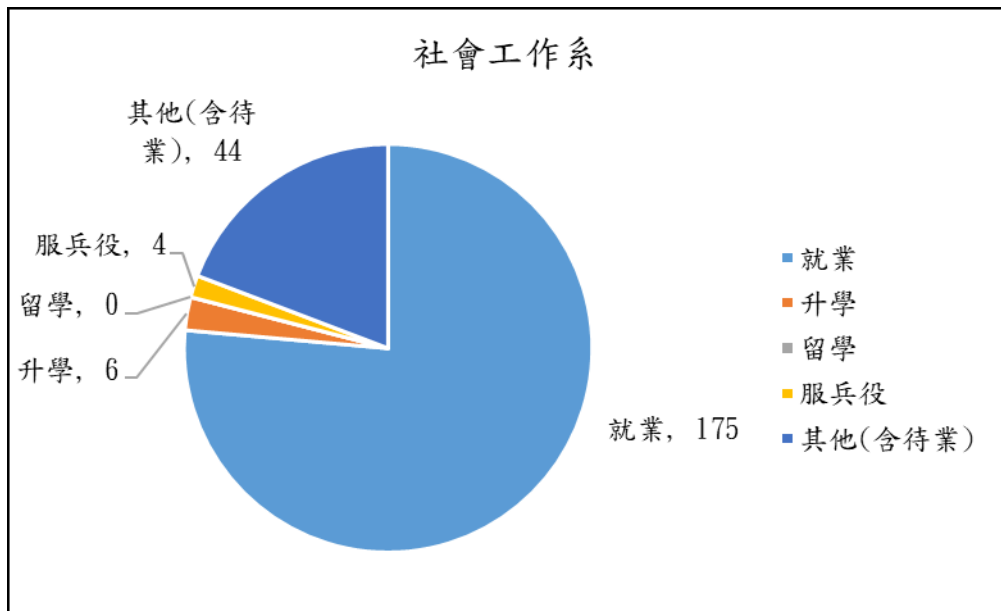


圖10、社會工作系學生畢業後初步概況

(五)美容系：畢業後初步就業概況，填答率人數112人

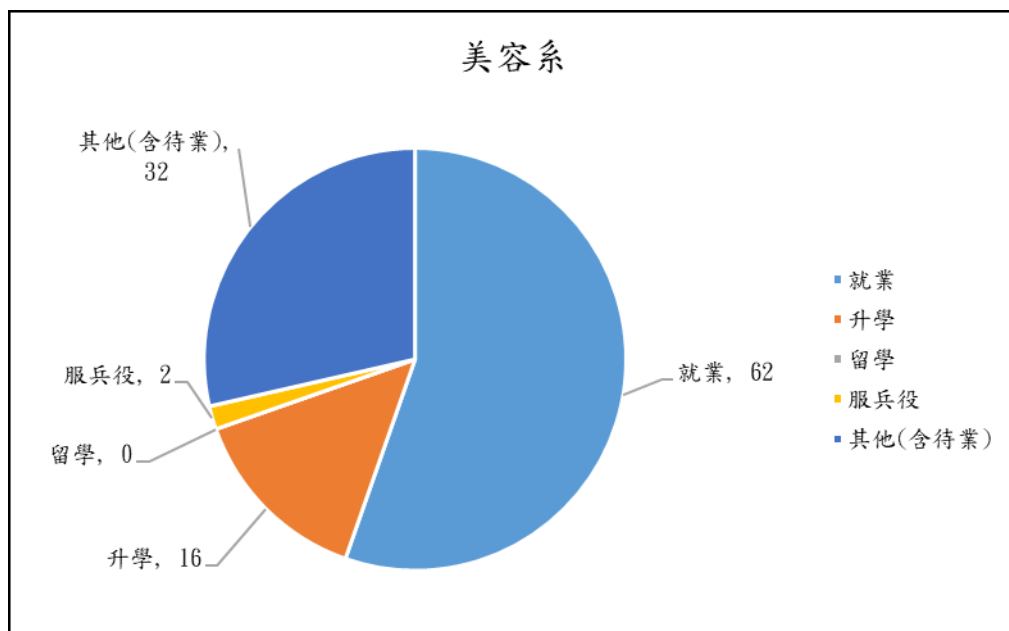


圖11、美容系學生畢業後初步概況

(六)食品營養系：畢業後初步就業概況，填答率人數58人

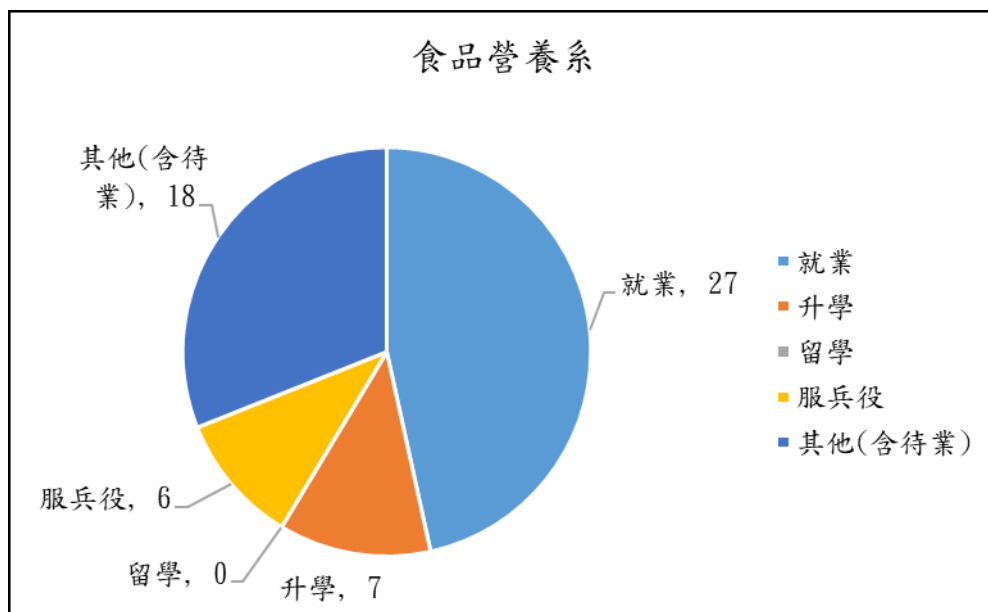


圖12、食品營養系學生畢業後初步概況

(七) 財務金融系：畢業後初步就業概況，填答率人數13人

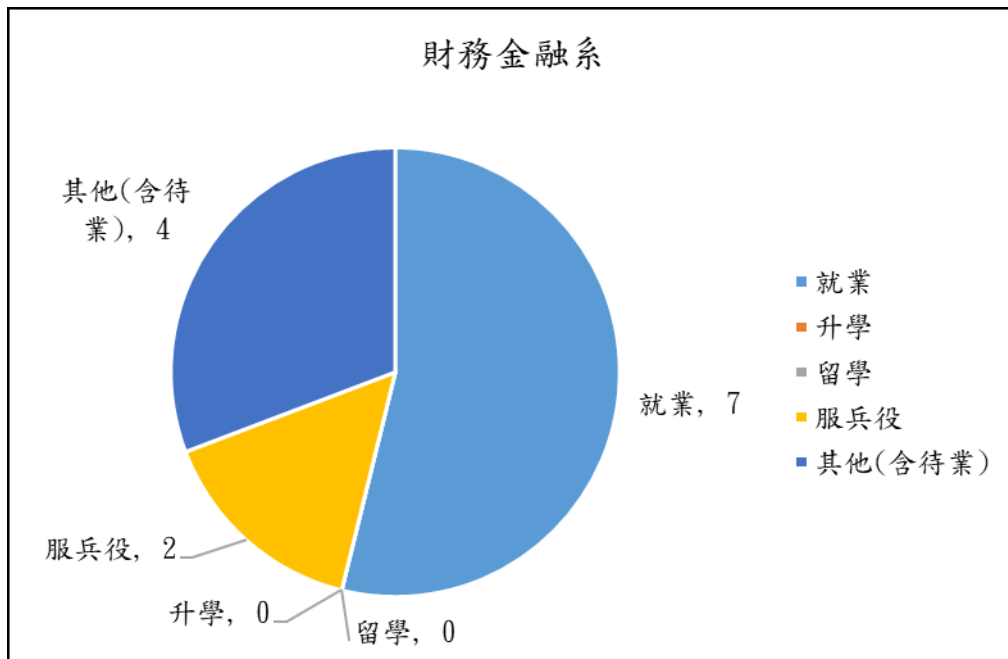


圖13、財務金融系學生畢業後初步概況

(八) 健康事業管理系：畢業後初步就業概況，填答率人數87人

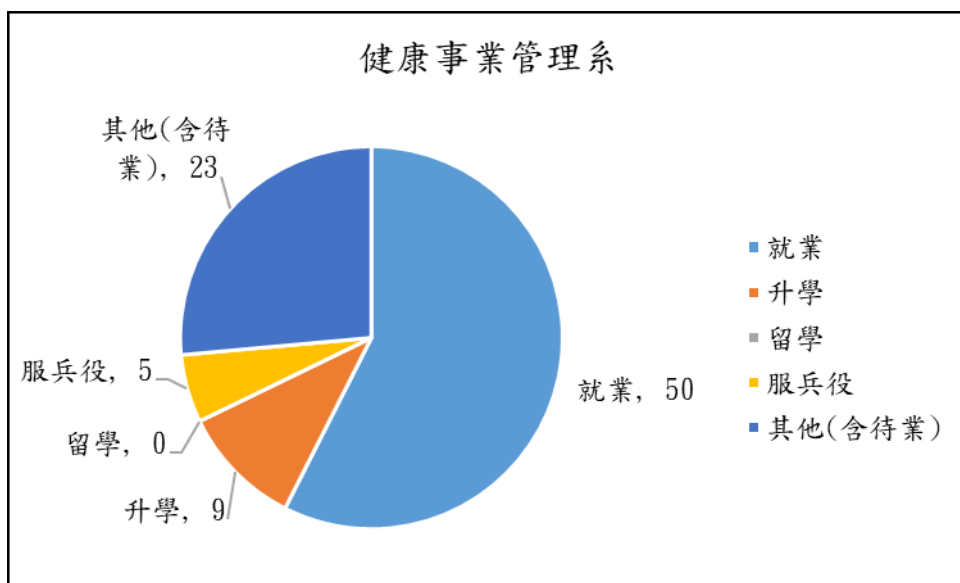


圖14、健康事業管理系學生畢業後初步概況

(九) 健康照護研究所：畢業後初步就業概況，填答率人數2人

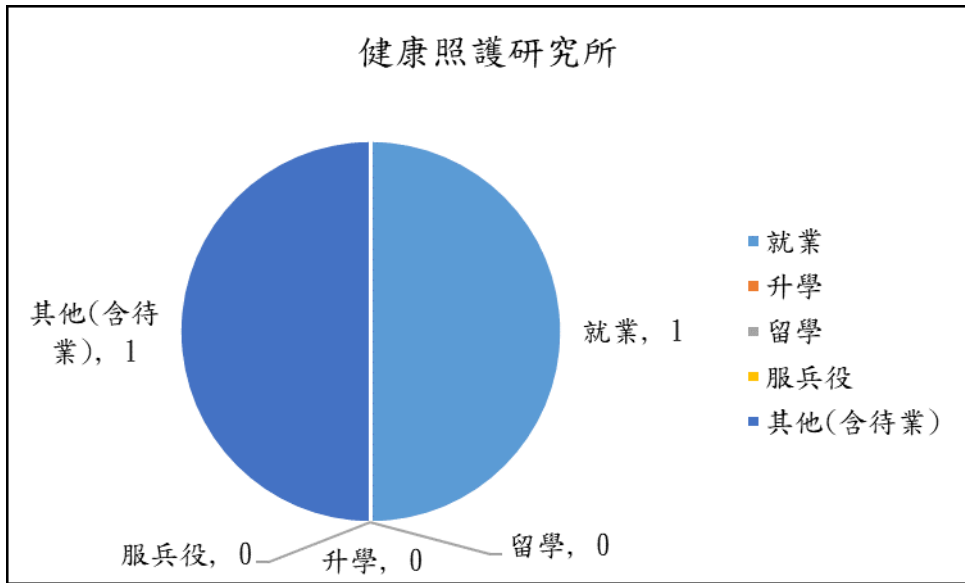


圖15、健康照護研究所學生畢業後初步概況

(十) 資訊科技系：畢業後初步就業概況，填答率人數28人

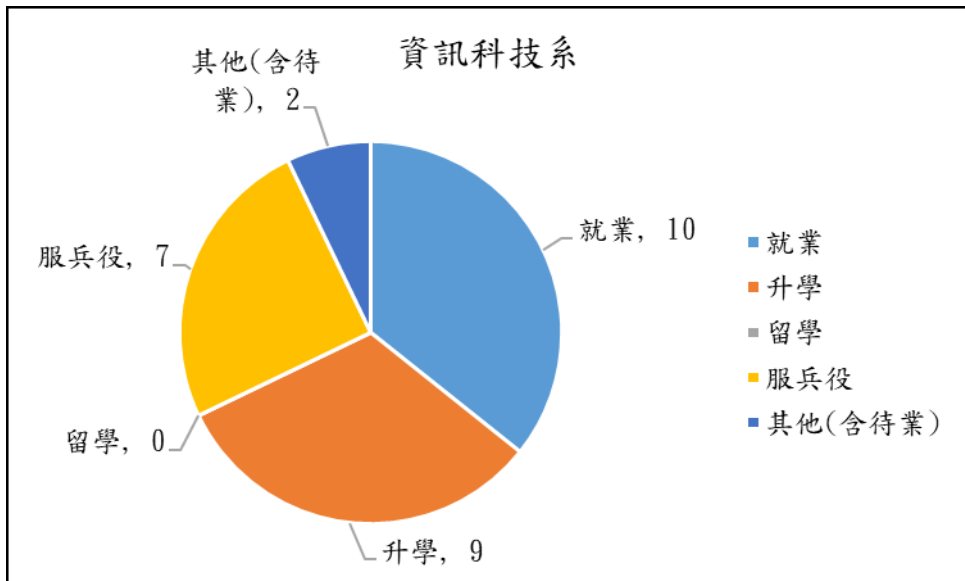


圖16、資訊科技系學生畢業後初步概況

(十一) 資訊管理系：畢業後初步就業概況，填答率人數93人

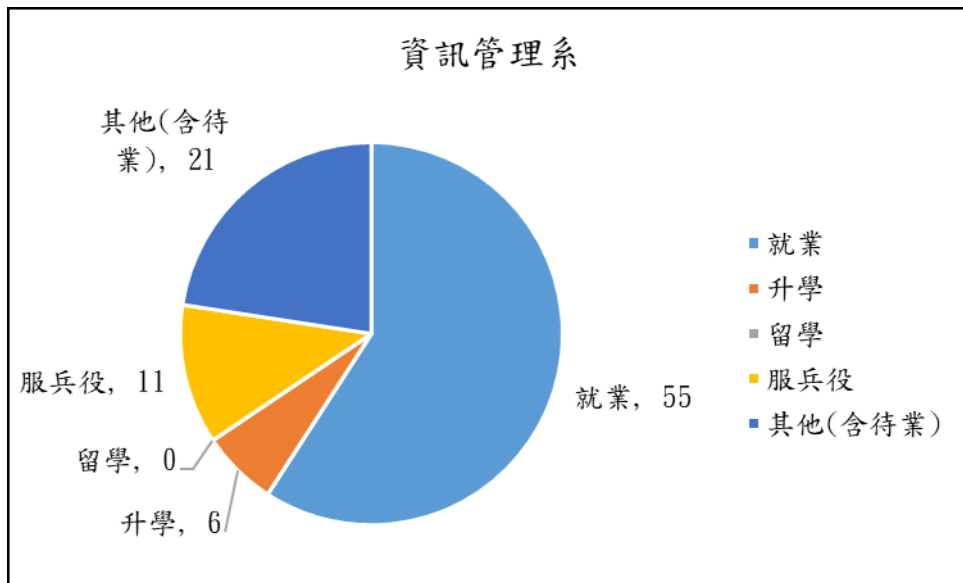


圖17、資訊管理系學生畢業後初步概況

(十二) 運動與休閒系：畢業後初步就業概況，填答率人數91人

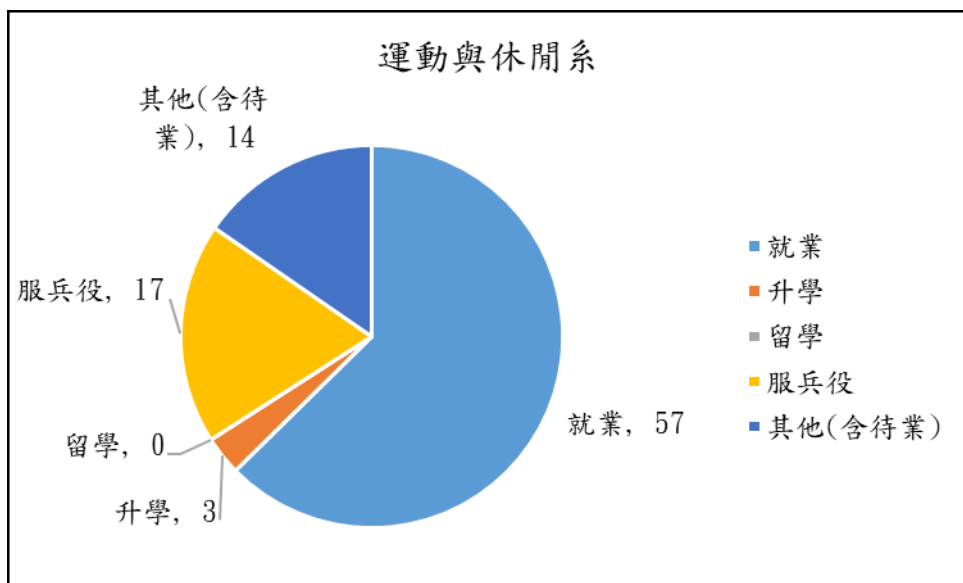


圖18、運動與休閒系學生畢業後初步概況

(十三) 餐旅管理系：畢業後初步就業概況，填答率人數183人

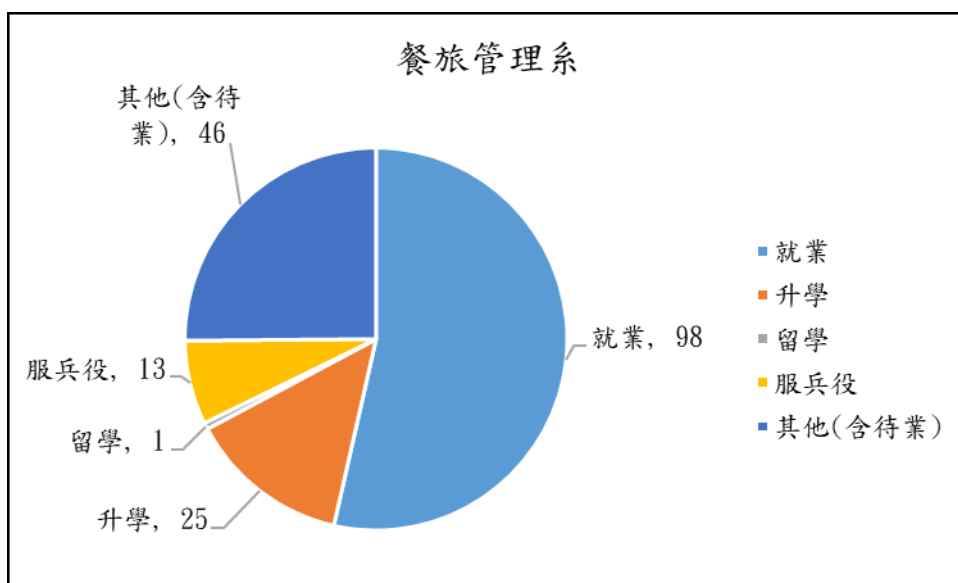


圖19、餐旅管理系學生畢業後初步概況

(十四) 護理系：畢業後初步就業概況，填答率人數800人

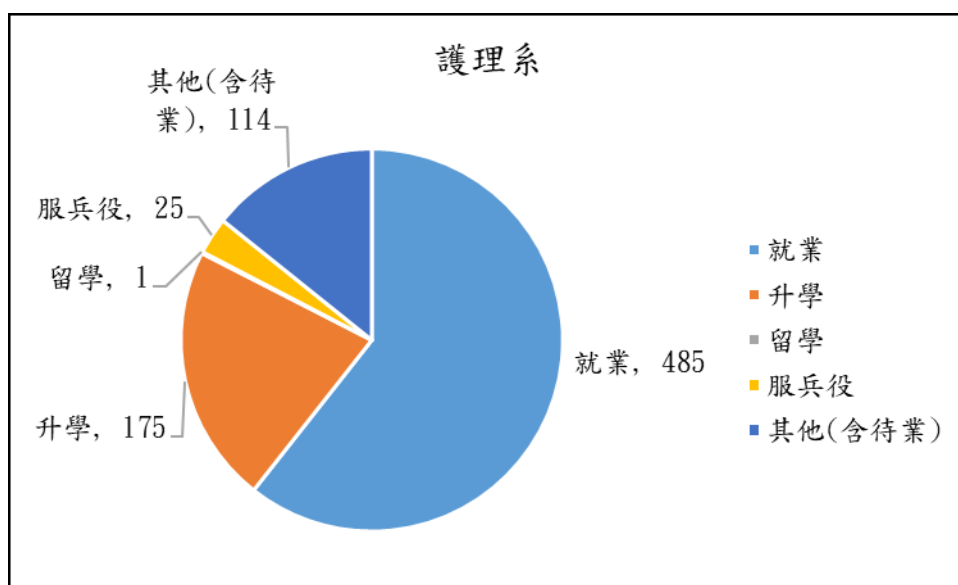


圖20、護理系學生畢業後初步概況

(十五) 觀光系：畢業後初步就業概況，填答率人數84人

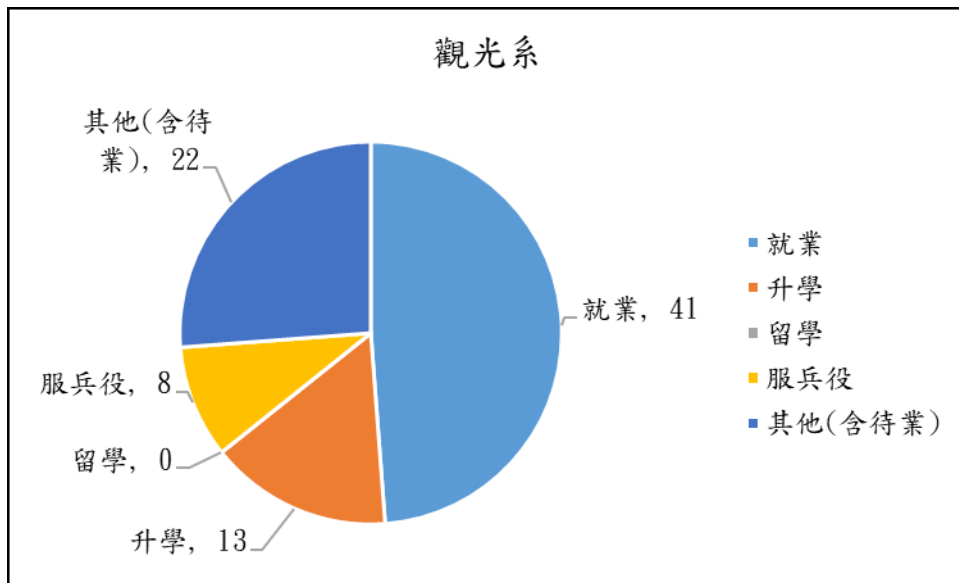


圖20、觀光系學生畢業後初步概況