

110年第4季高雄市就業市場資訊分析



高雄市政府勞工局訓練就業中心

中華民國111年1月編印

目錄

壹、前言	1
貳、統計分析	2
一、統計範圍.....	2
二、統計方式.....	2
三、重要名詞解釋.....	2
四、就業市場概況分析.....	3
(一)就業服務概況說明.....	3
(二)求職、求才及推介就業按「教育程度」分析.....	4
(三)求職及推介就業按「年齡」分析.....	7
(四)求職、求才及推介就業按「職業」分析.....	9
(五)求職及求才及推介就業按「職業與教育程度、年齡」交叉分析.....	11
(六)特定對象身分別區分求職概況.....	15
(七)有效求職者未能推介就業原因分析.....	16
(八)雇主提供有效求才機會未能補實之原因分析.....	18
參、就業市場職類分析	20
一、就業市場熱門職類供需概況	20
(一)求職者最希望從事之職類	20
(二)求才者提供之熱門職類排名	20
二、熱門職類求供倍數分析	23
(一)求供倍數2以上之職類	23
(二)求供倍數0.5至2以下之職類	23
(三)求供倍數0.5以下之職類	23
肆、結論	24
附錄：高雄市政府勞工局訓練就業中心暨所屬(含委辦)就業服務站(台) 地址及電話一覽表	

表目錄

表 1	求職、求才、推介就業統計表.....	4
表 2	求職及推介就業人數按教育程度分.....	5
表 3	求才及僱用人數按教育程度分.....	7
表 4	求職及推介就業人數按年齡分.....	9
表 5	求職、求才及推介就業人數按職業分.....	10
表 6	職類別與教育程度對照表.....	12
表 7	新登記求職人數年齡別與教育程度對照表.....	13
表 8	新登記求職人數年齡別與職業別對照表.....	14
表 9	特定對象身分別求職概況統計表.....	15
表 10	有效求職者未能推介就業原因.....	17
表 11	有效求職者未能推介就業人數比例-按職業分.....	17
表 12	雇主提供有效求才機會未能補實之原因分析.....	19
表 13	雇主提供之有效求才機會未能補實職缺數比例-按職業分.....	19
表 14	求職者與求才者熱門職類前20名排名.....	21

圖目錄

圖 1	特定對象身分別就業概況統計.....	16
圖 2	求職者未能推介就業之原因分析圖.....	18
圖 3	雇主提供有效求才機會未能補實之原因分析圖.....	20
圖 4	求職者希望前20名熱門職類之求職人數.....	22
圖 5	求才者提供前20名熱門職類之求才人數.....	22
圖 6	熱門職類之求供倍數.....	23

壹、前言

- 一、就業服務法第16條規定：「公立就業服務機構應蒐集、整理、分析其業務區域內之薪資變動、人力供需及未來展望等資料，提供就業市場資訊。」本中心據以按季編訂「高雄市就業市場資訊分析」，提供產官學界運用暨了解高雄就業市場現況。
- 二、本中心現設有前鎮、三民、左營、楠梓、鳳山、岡山等6個就業服務站，辦理協助國民就業及雇主徵求員工所提供之服務。另為提供一般求職、求才登記，於各行政區設有就業服務台28台，提供民眾及廠商近便利性服務。
- 三、本季刊統計分析資料，係依勞動部勞動力發展署「就業服務資訊整合系統」，就本市轄區6個就業服務站及28個就業服務台，110年10-12月就業服務資料，進行彙整統計分析，提供本市目前人力就業供需分析。
- 四、110年第4季高雄市就業市場資訊分析及人力資源調查統計重點摘要如下：
 - (1)高雄市110年上半年，勞動力人數140萬1千人，就業者134萬6千人，失業者5萬6千人，失業率4.0%，勞動力參與率58.4%。
 - (2)本季新登記求職人數較上季減少20.08%，新登記求才人數較上季減少2.41%。新登記求供倍數較上季增加0.40。
 - (3)就業市場熱門職類：求職者最希望從事之職類前3名為「事務秘書」、「製造勞力工」、「包裝及有關機械操作人員」。
求才者提供之熱門職類排名：前3名為「其他餐飲服務人員」、「其他製程控制技術員」、「未分類其他生產機械設備操作人員」。

貳、統計分析

一、統計範圍

本項報告統計範圍為本市前鎮、三民、左營、楠梓、鳳山及岡山等6個就業服務站以及前鎮、旗津、大寮、燕巢、鳥松、旗山、仁武、永安、楠梓、路竹、本洲分台、大社、林園、茂林、美濃、那瑪夏、甲仙、六龜、桃源、大樹、阿蓮、湖內、茄萣、彌陀、橋頭、梓官、內門及杉林等28個就業服務台。

二、統計方式

由「勞動部勞動力發展署網際網路就業服務資訊整合系統」中取得求職求才等相關數值，據此統計分析。

三、重要名詞解釋

(一)求職人數：指具有工作能力者，前往公立就業服務機構登記求職人數。

(二)求才人數：指雇主於前往公立就業服務機構登記求才之人數。

(三)新登記人數：指在當季內辦理求職或求才登記之人數。如新登記求職人數、新登記求才人數。

(四)有效人數：一般求職、求才登記有效期限訂為2個月，故有效人數包含當季新登記人數及有效期間內已辦理登記而尚未介紹就業之求職人數或尚未填補之求才空缺，其延至當季仍需予以介紹者。

(五)求職推介就業人數：於就業服務機構登記有效求職人數中，經推介成功就業之人數。

(六)求才僱用人數：於就業服務機構登記有效求才人數中，經推介成功僱用或利用勞動部勞動力發展署資訊找到所需人才僱用之人數。

(七)求供倍數：指求才人數對求職人數之倍數。

(八)求職就業率：指有效求職推介就業人數占新登記求職人數之百分比。

(九)求才利用率：指有效求才僱用人數占新登記求才人數之百分比。

(十)教育程度：指畢業學歷，惟肄業學歷比照同等學歷填列。

四、就業市場概況分析

110年10~12月份（以下簡稱本季）求職、求才資料分析，說明如下：

（一）就業服務概況說明（請參閱表1）

就業媒合及求供倍數

1. 新登記求職人數15,320人，較上季19,169人減少3,849人(20.08%)，較上年同季15,690人減少370人(2.36%)。
2. 新登記求才人數33,986人，較上季34,827人減少841人(2.41%)，較上年同季34,759人減少773人(2.22%)。
3. 有效求職推介就業人數9,809人，較上季12,116人減少2,307人(19.04%)，較上年同季10,324人減少515人(4.99%)。
4. 有效求才僱用人數18,867人，較上季17,995人增加872人(4.85%)，較上年同季16,658人增加2,209人(13.26%)。
5. 求職就業率64.03%，較上季63.21%上升0.82個百分點，較上年同季65.80%下降1.77個百分點。
6. 求才利用率55.51%，較上季51.67%上升3.84個百分點，較上年同季47.92%上升7.59個百分點。
7. 新登記求供倍數為2.22，即新登記求才人數大於新登記求職人數，較上季1.82上升0.40，較上年同季2.22持平。

↓ 表1 求職、求才、推介就業統計表

年別與季別		單位：人、%						
		求職人數 新登記	求才人數 新登記	求職推介 就業人數 有效	求才僱用 人數有效	求職就業率 %	求才利用率 %	求供倍數
		A	B	C	D	C/A	D/B	B/A
110年第4季	10月	5,529	11,415	3,306	6,072	59.79%	53.19%	2.06
	11月	5,072	11,732	3,318	6,045	65.42%	51.53%	2.31
	12月	4,719	10,839	3,185	6,750	67.49%	62.28%	2.30
	合計	15,320	33,986	9,809	18,867	64.03%	55.51%	2.22
110年第3季	7月	7,084	10,342	4,207	6,267	59.39%	60.60%	1.46
	8月	5,976	11,868	4,124	5,678	69.01%	47.84%	1.99
	9月	6,109	12,617	3,785	6,050	61.96%	47.95%	2.07
	合計	19,169	34,827	12,116	17,995	63.21%	51.67%	1.82
109年第4季	10月	5,111	11,298	3,374	5,489	66.01%	48.58%	2.21
	11月	5,150	11,538	3,303	5,096	64.14%	44.17%	2.24
	12月	5,429	11,923	3,647	6,073	67.18%	50.94%	2.20
	合計	15,690	34,759	10,324	16,658	65.80%	47.92%	2.22
與上季比較		-3,849	-841	-2,307	872	0.82%	3.84%	0.40
與上年同季比較		-370	-773	-515	2,209	-1.77%	7.59%	0.00

資料來源：勞動部勞動力發展署網際網路就業服務資訊整合系統。
 求供倍數＝新登記求才人數/新登記求職人數。
 推介就業率＝推介就業人數(有效)/新登記求職人數。
 求才利用率＝求才僱用人數(有效)/新登記求才人數。
 附註：上季指110年第3季，上年同季指109年第4季。

(二)求職、求才及推介就業按「教育程度」分析(請參閱表2及表3)

新登記求職人數15,320人，按教育程度區分，以大學程度者5,724人居首，占37.36%，較上季7,347人減少1,623人(22.09%)，較上年同季5,333人增加391人(7.33%)；其次為高職程度者4,719人，占30.80%，較上季6,041人減少1,322人(21.88%)，較上年同季5,444人減少725人(13.32%)；再次為專科程度者1,903人，占12.42%，較上季2,233人減少330人(14.78%)，較上年同季1,947人減少44人(2.26%)。

有效求職推介就業人數9,809人，以大學程度者3,724人居首，占37.97%，較上季5,119人減少1,395人(27.25%)，較上年同季3,560人增加164人(4.61%)；其次為高職程度者3,146人，占32.07%，較上季3,636人

減少490人(13.48%)，較上年同季3,658人減少512人(14.00%)；再次為專科程度者1,134人，占11.56%，較上季1,350人減少216人(16.00%)，較上年同季1,247人減少113人(9.06%)。

各教育程度別求職就業率(求職登記人數超過500人者)以高職程度者66.67%居首，較上季60.19%上升6.48個百分點，較上年同季67.19%下降0.52個百分點；其次為大學程度者65.06%，較上季69.67%下降4.61個百分點，較上年同季66.75%下降1.69個百分點；再次為碩士程度者62.91%，較上季58.02%上升4.89個百分點，較上年同季69.29%下降6.38個百分點；國中程度者60.84%，較上季49.11%上升11.73個百分點，較上年同季62.65%下降1.81個百分點；高中程度者60.54%，較上季64.98%下降4.44個百分點，較上年同季65.86%下降5.32個百分點；專科程度者59.59%，較上季60.46%下降0.87個百分點，較上年同季64.05%下降4.46個百分點。(請參閱表2)

↓表2 求職及推介就業人數按教育程度分

項目	單位：人、%									
	總計	國小以下	國中	高中	高職	專科	大學	碩士	博士	其他
新登記求職人數										
110年第4季	15,320	377	1,218	783	4,719	1,903	5,724	523	13	60
110年第3季	19,169	365	1,466	1,028	6,041	2,233	7,347	555	14	120
109年第4季	15,690	322	1,293	870	5,444	1,947	5,333	420	11	50
較上季增減	-3,849	12	-248	-245	-1,322	-330	-1,623	-32	-1	-60
較上年同季增減	-370	55	-75	-87	-725	-44	391	103	2	10
有效求職就業人數										
110年第4季	9,809	215	741	474	3,146	1,134	3,724	329	7	39
110年第3季	12,116	193	720	668	3,636	1,350	5,119	322	12	96
109年第4季	10,324	148	810	573	3,658	1,247	3,560	291	7	30
較上季增減	-2,307	22	21	-194	-490	-216	-1,395	7	-5	-57
較上年同季增減	-515	67	-69	-99	-512	-113	164	38	0	9
求職就業率%										
110年第4季	64.03	57.03	60.84	60.54	66.67	59.59	65.06	62.91	53.85	65.00
110年第3季	63.21	52.88	49.11	64.98	60.19	60.46	69.67	58.02	85.71	80.00
109年第4季	65.80	45.96	62.65	65.86	67.19	64.05	66.75	69.29	63.64	60.00

資料來源：勞動部勞動力發展署網際網路就業服務資訊整合系統。

新登記求才人數33,986人，按教育程度來分析，以不限程度12,628人居首，占37.16%，較上季13,892人減少1,264人(9.10%)，較上年同季14,237人減少1,609人(11.30%)；其次為高職程度者8,672人，占25.52%，較上季8,037人增加635人(7.90%)，較上年同季7,661人增加1,011人(13.20%)；再次為高中程度者4,431人，占13.04%，較上季4,437人減少6人(0.14%)，較上年同季4,347人增加84人(1.93%)。

有效求才僱用人數為18,867人，按教育程度分析，以不限程度者7,295人居首，占38.67%，較上季7,947人減少652人(8.20%)，較上年同季7,038人增加257人(3.65%)；其次為高職程度者4,769人，占25.28%，較上季3,956人增加813人(20.55%)，較上年同季3,788人增加981人(25.90%)；再次為高中程度者2,343人，占12.42%，較上季1,884人增加459人(24.36%)，較上年同季1,894人增加449人(23.71%)。

各教育程度別求才利用率(求才登記人數超過500人者)以國小以下程度者69.24%居首，較上季69.47%下降0.23個百分點；其次為不限程度者57.77%，較上季57.21%上升0.56個百分點；再次為國中程度者55.36%，較上季37.93%上升17.43個百分點；高職程度者54.99%，較上季49.22%上升5.77個百分點；專科程度者54.37%，較上季52.98%上升1.39個百分點；高中程度者52.88%，較上季42.46%上升10.42個百分點；大學程度者45.87%，較上季54.12%下降8.25個百分點。(請參閱表3)

↓表3 求才及僱用人數按教育程度分

單位：人、%										
項目	總計	國小以下	國中	高中	高職	專科	大學	碩士	博士	不限
新登記求才人數										
110年第4季	33,986	647	2,471	4,431	8,672	3,092	1,999	46	0	12,628
110年第3季	34,827	524	2,328	4,437	8,037	3,596	1,905	78	30	13,892
109年第4季	34,759	796	2,660	4,347	7,661	3,356	1,649	49	4	14,237
較上季增減	-841	123	143	-6	635	-504	94	-32	-30	-1,264
較上年同季增減	-773	-149	-189	84	1,011	-264	350	-3	-4	-1,609
有效求才僱用人數										
110年第4季	18,867	448	1,368	2,343	4,769	1,681	917	41	5	7,295
110年第3季	17,995	364	883	1,884	3,956	1,905	1,031	25	0	7,947
109年第4季	16,658	340	1,132	1,894	3,788	1,655	780	27	4	7,038
較上季增減	872	84	485	459	813	-224	-114	16	5	-652
較上年同季增減	2,209	108	236	449	981	26	137	14	1	257
求才利用率%										
110年第4季	55.51	69.24	55.36	52.88	54.99	54.37	45.87	89.13	-	57.77
110年第3季	51.67	69.47	37.93	42.46	49.22	52.98	54.12	32.05	-	57.21
109年第4季	47.92	42.71	42.56	43.57	49.45	49.31	47.30	55.10	100.00	49.43

資料來源：同表2

(三)求職及推介就業人數按「年齡」分析(請參閱表4)

1. 新登記求職人數15,320人，按年齡分析以20~24歲組2,389人為最多，占15.59%，較上季3,553人減少1,164人(32.76%)，較上年同季1,881人增加508人(27.01%)；其次為25~29歲組1,895人，占12.37%，較上季2,197人減少302人(13.75%)，較上年同季2,007人減少112人(5.58%)；再次為40~44歲組1,831人，占11.95%，較上季2,269人減少438人(19.30%)，較上年同季2,127人減少296人(13.92%)。另中高年齡層共有5,414人登記求職，占35.34%，較上季6,132人減少718人(11.71%)，較上年同季5,292人增加122人(2.31%)。
2. 有效求職推介就業人數9,809人，以20~24歲組1,553人為最多，占15.83%，較上季2,628人減少1,075人(40.91%)，較上年同季1,286人增加267人(20.76%)；其次為25~29歲組1,340人，占13.66%，較上季1,526人減少186人(12.19%)，較上年同季1,514人減少174人(11.49%)；再次為40

～44歲組1,231人，占12.55%，較上季1,265人減少34人(2.69%)，較上年同季1,491人減少260人(17.44%)。另中高年齡層推介就業人數計3,109人，占31.70%，較上季3,308人減少199人(6.02%)，較上年同季3,080人增加29人(0.94%)。

3. 求職就業率(求職登記人數超過500人者)以30～34歲組71.91%最高，較上季66.49%上升5.41個百分點，較上年同季71.23%上升0.67個百分點；其次為為25～29歲組70.71%，較上季69.46%上升1.25個百分點，較上年同季75.44%下降4.72個百分點；再次40～44歲組67.23%，較上季55.75%上升11.48個百分點，較上年同季70.10%下降2.87個百分點；35～39歲組67.21%，較上季60.07%上升7.13個百分點，較上年同季68.15%下降0.95個百分點；20～24歲組65.01%，較上季73.97%下降8.96個百分點，較上年同季68.37%下降3.36個百分點；45～49歲組60.57%，較上季57.01%上升3.55個百分點，較上年同季66.11%下降5.54個百分點；50～54歲組58.07%，較上季54.11%上升3.96個百分點，較上年同季55.94%上升2.13個百分點；55～59歲組54.42%，較上季54.47%下降0.05個百分點，較上年同季55.24%下降0.82個百分點；60～64歲組53.70%，較上季44.88%上升8.82個百分點，較上年同季46.70%上升7.00個百分點。

↓ 表4 求職及推介就業人數按年齡分

項目	單位：人、%												
	總計	未滿15歲	15~19歲	20~24歲	25~29歲	30~34歲	35~39歲	40~44歲	45~49歲	50~54歲	55~59歲	60~64歲	65歲以上
新登記求職人數													
110年第四季	15,320	-	287	2,389	1,895	1,438	1,607	1,831	1,765	1,629	1,290	730	459
110年第三季	19,169	-	898	3,553	2,197	1,728	1,901	2,269	1,982	1,850	1,509	791	491
109年第四季	15,690	-	372	1,881	2,007	1,745	1,997	2,127	1,800	1,641	1,260	591	269
較上季增減	-3,849	-	-611	-1,164	-302	-290	-294	-438	-217	-221	-219	-61	-32
較上年同季增減	-370	-	-85	508	-112	-307	-390	-296	-35	-12	30	139	190
有效求職就業人數													
110年第四季	9,809	-	226	1,553	1,340	1,034	1,080	1,231	1,069	946	702	392	236
110年第三季	12,116	-	879	2,628	1,526	1,149	1,142	1,265	1,130	1,001	822	355	219
109年第四季	10,324	-	257	1,286	1,514	1,243	1,361	1,491	1,190	918	696	276	92
較上季增減	-2,307	-	-653	-1,075	-186	-115	-62	-34	-61	-55	-120	37	17
較上年同季增減	-515	-	-31	267	-174	-209	-281	-260	-121	28	6	116	144
求職就業率%													
110年第四季	64.03	-	78.75	65.01	70.71	71.91	67.21	67.23	60.57	58.07	54.42	53.70	51.42
110年第三季	63.21	-	97.88	73.97	69.46	66.49	60.07	55.75	57.01	54.11	54.47	44.88	44.60
109年第四季	65.80	-	69.09	68.37	75.44	71.23	68.15	70.10	66.11	55.94	55.24	46.70	34.20

資料來源：勞動部勞動力發展署網際網路就業服務資訊整合系統。

(四)求職、求才及推介就業按「職業」分析(請參閱表5)

1. 新登記求職人數15,320人，以事務支援人員3,481人最多，占22.72%；其次為基層技術工及勞力工2,878人，占18.79%；再次為服務及銷售工作人員2,735人，占17.85%。
2. 新登記求才人數33,986人，以服務及銷售工作人員7,564人為最多，占22.26%；其次為機械設備操作及組裝人員7,046人，占20.73%；再次為技術員及助理專業人員5,727人，占16.85%。
3. 有效求職推介就業人數9,809人，以事務支援人員2,213人為最多，占22.56%；其次為服務及銷售工作人員1,881人，占19.18%；再次為基層技術工及勞力工1,797人，占18.32%。
4. 有效求才僱用人數18,867人，以服務及銷售工作人員4,196人為最多，占22.24%；其次為機械設備操作及組裝人員3,882人，占20.58%；再次為技術員及助理專業人員3,091人，占16.38%。

5. 求職就業率(求職登記人數超過500人者)以服務及銷售工作人員68.78%為最高；其次為機械設備操作及組裝人員66.49%；再次為技術員及助理專業人員64.64%、事務支援人員63.57%、基層技術工及勞力工62.44%、專業人員60.04%、技藝有關工作人員55.02%。
6. 求才利用率(求才登記人數超過500人者)以事務支援人員64.82%為最高；其次為技藝有關工作人員57.35%；再次為服務及銷售工作人員55.47%、機械設備操作及組裝人員55.10%、基層技術工及勞力工54.36%、技術員及助理專業人員53.97%、專業人員49.89%。
7. 各職業新登記求供倍數，以技藝有關工作人員為4.59為最高，其次為技術員及助理專業人員3.78，再次依序為機械設備操作及組裝人員3.42、服務及銷售工作人員2.77、基層技術工及勞力工為1.73、專業人員1.34、事務支援人員0.88。

↓ 表5 求職、求才及推介就業人數按職業分

項目		單位：人、%									
		總計	主管及經理人員	專業人員	技術員及助理專業人員	事務支援人員	服務及銷售工作人員	農、林、漁、牧業生產人員	技藝有關工作人員	機械設備操作及組裝人員	基層技術工及勞力工
求職人數	新登記(1)	15,320	252	1,629	1,516	3,481	2,735	120	647	2,062	2,878
	有效(2)	49,748	1,205	5,603	5,121	11,749	8,797	342	1,911	6,606	8,414
求才人數	新登記(3)	33,986	344	2,191	5,727	3,047	7,564	108	2,968	7,046	4,991
	有效(4)	62,563	593	4,365	10,887	5,342	13,514	185	5,863	13,421	8,393
求職推介就業人數	新登記(5)	1,847	21	155	183	333	457	19	81	284	314
	有效(6)	9,809	171	978	980	2,213	1,881	62	356	1,371	1,797
求才僱用人數	新登記(7)	5,119	57	115	663	752	1,379	18	206	951	978
	有效(8)	18,867	166	1,093	3,091	1,975	4,196	49	1,702	3,882	2,713
求供倍數	新登記(3)/(1)	2.22	1.37	1.34	3.78	0.88	2.77	0.90	4.59	3.42	1.73
	有效(4)/(2)	1.26	0.49	0.78	2.13	0.45	1.54	0.54	3.07	2.03	1.00
求職就業率 (6)/(1)		64.03%	67.86%	60.04%	64.64%	63.57%	68.78%	51.67%	55.02%	66.49%	62.44%
求才利用率 (8)/(3)		55.51%	48.26%	49.89%	53.97%	64.82%	55.47%	45.37%	57.35%	55.10%	54.36%

資料來源：勞動部勞動力發展署網際網路就業服務資訊整合系統。

(五) 求職、求才及推介就業按「職業與教育程度、年齡」交叉分析

1. 職業別與教育程度

從職業別與教育程度對照來看，新登記求職人數中，依教育程度分析國中及高中希望工作以「9 基層技術工及勞力工」、「5 服務及銷售工作人員」、「8 機械設備操作及組裝人員」居多；高職希望工作以「9 基層技術工及勞力工」、「8 機械設備操作及組裝人員」、「5 服務及銷售工作人員」、「4 事務支援人員」；專科希望工作以「4 事務支援人員」、「5 服務及銷售工作人員」、「3 技術員及助理專業人員」居多；大學希望工作以「4 事務支援人員」、「2 專業人員」、「3 技術員及助理專業人員」、「5 服務及銷售工作人員」、「9 基層技術工及勞力工」、「8 機械設備操作及組裝人員」居多；碩士希望工作則以「2 專業人員」居多。

新登記求才人數500人以上中，就業機會職類別為「5 服務及銷售工作人員」、「8 機械設備操作及組裝人員」、「3 技術員及助理專業人員」、「9 基層技術工及勞力工」、「4 事務支援人員」、「7 技藝有關工作人員」、「2 專業人員」居多；求才條件以不限學歷居多的職類別為「5 服務及銷售工作人員」、「9 基層技術工及勞力工」、「8 機械設備操作及組裝人員」、「7 技藝有關工作人員」、「3 技術員及助理專業人員」、「4 事務支援人員」；求才條件以高職居多的職類別為「5 服務及銷售工作人員」、「8 機械設備操作及組裝人員」、「3 技術員及助理專業人員」、「9 基層技術工及勞力工」、「7 技藝有關工作人員」、「4 事務支援人員」；求才條件以高中居多的職類別為「5 服務及銷售工作人員」、「8 機械設備操作及組裝人員」、「3 技術員及助理專業人員」、「9 基層技術工及勞力工」；求才條件以專科居多的職類別為「3 技術員及助理專業人員」、「2 專業人員」、「5 服務及銷售工作人員」、「4 事務支援人員」；求才條件以國中居多的職類別為「8 機械設備操作及組裝人員」、「3 技術員及助理專業人員」；求才條件以大學居多的職類別為「3 技術員及助理專業人員」、「2 專業人員」、「4 事務支援人員」。

全體新登記求供倍數為2.22，「7 技藝有關工作人員」求供倍數為4.59，「3 技術員及助理專業人員」求供倍數為3.78，「8 機械設備操作及組裝人員」求供倍數為3.42，「5 服務及銷售工作人員」求供倍數為2.77，「9 基層技術工及勞力工」求供倍數為1.73，「1 主管及經理人員」求供倍數為1.37，「2 專業人員」求供倍數為1.34，「6 農、林、漁、牧業生產人員」求供倍數為0.90，「4 事務支援人員」求供倍數為0.88。(請參閱表6)

↓ 表6 職業別與教育程度對照表

項目	總計	單位：人								
		1主管及經理人員	2專業人員	3技術員及助理專業人員	4事務支援人員	5服務及銷售工作人員	6農、林、漁、牧業生產人員	7技藝有關工作人員	8機械設備操作及組裝人員	9基層技術工及勞力工
新登記求職人數總計	15,320	252	1,629	1,516	3,481	2,735	120	647	2,062	2,878
國小以下	377	-	2	3	6	52	27	16	47	224
國中	1,218	-	5	29	37	207	21	61	273	585
高中	783	4	17	38	127	220	1	32	120	224
高職	4,719	31	102	297	744	1,057	34	252	1,091	1,111
專科	1,903	47	200	240	566	376	6	75	207	186
大學	5,724	125	1,089	817	1,874	793	24	195	304	503
碩士	523	43	206	88	115	22	5	12	9	23
博士	13	2	7	1	2	-	-	-	-	1
不限	-	-	-	-	-	-	-	-	-	-
其他	60	-	1	3	10	8	2	4	11	21
新登記求才人數總計	33,986	344	2,191	5,727	3,047	7,564	108	2,968	7,046	4,988
國小以下	647	-	8	148	21	124	-	45	125	176
國中	2,471	20	14	527	96	362	-	222	910	320
高中	4,431	50	123	767	328	1,253	7	340	1,078	485
高職	8,672	91	356	1,389	735	2,136	20	817	2,104	1,024
專科	3,092	81	782	950	442	445	-	187	102	103
大學	1,999	52	621	781	432	32	-	41	19	21
碩士	46	8	33	5	-	-	-	-	-	-
博士	-	-	-	-	-	-	-	-	-	-
不限	12,628	42	254	1,160	993	3,212	81	1,316	2,708	2,862
其他	-	-	-	-	-	-	-	-	-	-
求供倍數(新登記)	2.22	1.37	1.34	3.78	0.88	2.77	0.90	4.59	3.42	1.73

資料來源：勞動部勞動力發展署網際網路就業服務資訊整合系統。

2. 年齡別與教育程度

從年齡別與教育程度對照來看，新登記求職者中15~24歲青少年的教育程度以大學1,743人及高職589人居多，分別占65.13%和22.01%；25~44歲青壯年的教育程度以大學3,100人及高職1,954人居多，分別占45.78%和28.86%；45~64歲中高齡的教育程度以高職2,061人及專科1,026人居多，分別占38.07%和18.95%。(請參閱表7)

↓表7 新登記求職人數年齡別與教育程度對照表

項目	總計	單位：人、%											
		未滿15歲	15~19歲	20~24歲	25~29歲	30~34歲	35~39歲	40~44歲	45~49歲	50~54歲	55~59歲	60~64歲	65歲以上
新登記求職人數總計	15,320	-	287	2,389	1,895	1,438	1,607	1,831	1,765	1,629	1,290	730	459
比例(%)	100.00	-	1.87	15.59	12.37	9.39	10.49	11.95	11.52	10.63	8.42	4.77	3.00
國小以下	377	-	1	-	-	5	13	18	26	20	61	78	155
比例(%)	2.46	-	0.01	-	-	0.03	0.08	0.12	0.17	0.13	0.40	0.51	1.01
國中	1,218	-	32	28	50	43	110	146	171	182	214	181	61
比例(%)	7.95	-	0.21	0.18	0.33	0.28	0.72	0.95	1.12	1.19	1.40	1.18	0.40
高中	783	-	25	57	75	68	69	80	110	100	97	76	26
比例(%)	5.11	-	0.16	0.37	0.49	0.44	0.45	0.52	0.72	0.65	0.63	0.50	0.17
高職	4,719	-	163	426	423	340	527	664	654	668	519	220	115
比例(%)	30.80	-	1.06	2.78	2.76	2.22	3.44	4.33	4.27	4.36	3.39	1.44	0.75
專科	1,903	-	11	120	81	97	200	324	401	329	212	84	44
比例(%)	12.42	-	0.07	0.78	0.53	0.63	1.31	2.11	2.62	2.15	1.38	0.55	0.29
大學	5,724	-	54	1,689	1,147	816	607	530	345	289	137	67	43
比例(%)	37.36	-	0.35	11.02	7.49	5.33	3.96	3.46	2.25	1.89	0.89	0.44	0.28
碩士	523	-	-	61	115	67	74	53	51	33	41	19	9
比例(%)	3.41	-	-	0.40	0.75	0.44	0.48	0.35	0.33	0.22	0.27	0.12	0.06
博士	13	-	-	-	-	-	1	5	1	4	2	-	-
比例(%)	0.08	-	-	-	-	-	0.01	0.03	0.01	0.03	0.01	-	-
其他	60	-	1	8	4	2	6	11	6	4	7	5	6
比例(%)	0.39	-	0.01	0.05	0.03	0.01	0.04	0.07	0.04	0.03	0.05	0.03	0.04

比例(%)計算方式為交叉分析人數佔總人數15,320人之比例。

3. 年齡別與職業別

從年齡別與職業別對照來看，新登記求職者中15~24歲青少年的希望工作以「4 事務支援人員」占23.06%居多，其次為「2 專業人員」占18.39%；25~44歲青壯年的希望工作以「4 事務支援人員」占25.54%居多，其次為「5 服務及銷售工作人員」占16.60%；45~64歲中高齡的希望工作以「9 基層技術工及勞力工」占22.55%居多，其次為「5 服務及銷售工作人員」占20.23%。(請參閱表8)

↓表8 新登記求職人數年齡別與職業別對照表

單位：人、%													
項目	總計	未滿15歲	15~19歲	20~24歲	25~29歲	30~34歲	35~39歲	40~44歲	45~49歲	50~54歲	55~59歲	60~64歲	65歲以上
新登記求職人數總計	15,320	-	287	2,389	1,895	1,438	1,607	1,831	1,765	1,629	1,290	730	459
比例(%)	100.00	-	1.87	15.59	12.37	9.39	10.49	11.95	11.52	10.63	8.42	4.77	3.00
1 主管及經理人員	252	-	1	23	18	13	21	31	42	49	32	15	7
比例(%)	1.64	-	0.01	0.15	0.12	0.08	0.14	0.20	0.27	0.32	0.21	0.10	0.05
2 專業人員	1,629	-	18	474	262	170	139	169	137	124	63	48	25
比例(%)	10.63	-	0.12	3.09	1.71	1.11	0.91	1.10	0.89	0.81	0.41	0.31	0.16
3 技術員及助理專業人員	1,516	-	25	326	226	168	182	161	157	137	94	26	14
比例(%)	9.90	-	0.16	2.13	1.48	1.10	1.19	1.05	1.02	0.89	0.61	0.17	0.09
4 事務支援人員	3,481	-	27	590	530	409	386	404	380	369	254	86	46
比例(%)	22.72	-	0.18	3.85	3.46	2.67	2.52	2.64	2.48	2.41	1.66	0.56	0.30
5 服務及銷售工作人員	2,735	-	70	363	330	235	252	307	327	337	264	167	83
比例(%)	17.85	-	0.46	2.37	2.15	1.53	1.64	2.00	2.13	2.20	1.72	1.09	0.54
6 農、林、漁、牧業生產人員	120	-	-	10	14	6	8	7	9	10	10	23	23
比例(%)	0.78	-	-	0.07	0.09	0.04	0.05	0.05	0.06	0.07	0.07	0.15	0.15
7 技藝有關工作人員	647	-	15	72	58	57	79	105	78	70	59	35	19
比例(%)	4.22	-	0.10	0.47	0.38	0.37	0.52	0.69	0.51	0.46	0.39	0.23	0.12
8 機械設備操作及組裝人員	2,062	-	55	177	197	190	269	349	315	223	178	75	34
比例(%)	13.46	-	0.36	1.16	1.29	1.24	1.76	2.28	2.06	1.46	1.16	0.49	0.22
9 基層技術工及勞力工	2,878	-	76	354	260	190	271	298	320	310	336	255	208
比例(%)	18.79	-	0.50	2.31	1.70	1.24	1.77	1.95	2.09	2.02	2.19	1.66	1.36

比例(%)計算方式為交叉分析人數佔總人數15,320人之比例。

(六)特定對象身分別區分求職概況

依據《就業服務法》第24條規定，針對獨力負擔家計者、中高齡者、身心障礙者、原住民、低收入戶或中低收入戶中有工作能力者、長期失業者、二度就業婦女、家庭暴力被害人、更生受保護人等自願就業人員，致力促進其就業。特定對象身分別求職者概況：新登記求職人數總計9,051人，有效求職推介就業人數為5,255人，平均求職就業率58.06%。(請參閱表9)

本季前6大特定對象身分別的新登記求職人數(求職登記人數超過340人者)，以中高齡者5,225人最多，其次為身心障礙者1,019人，再其次為中低收入戶455人，原住民409人，高齡者397人，長期失業者347人。

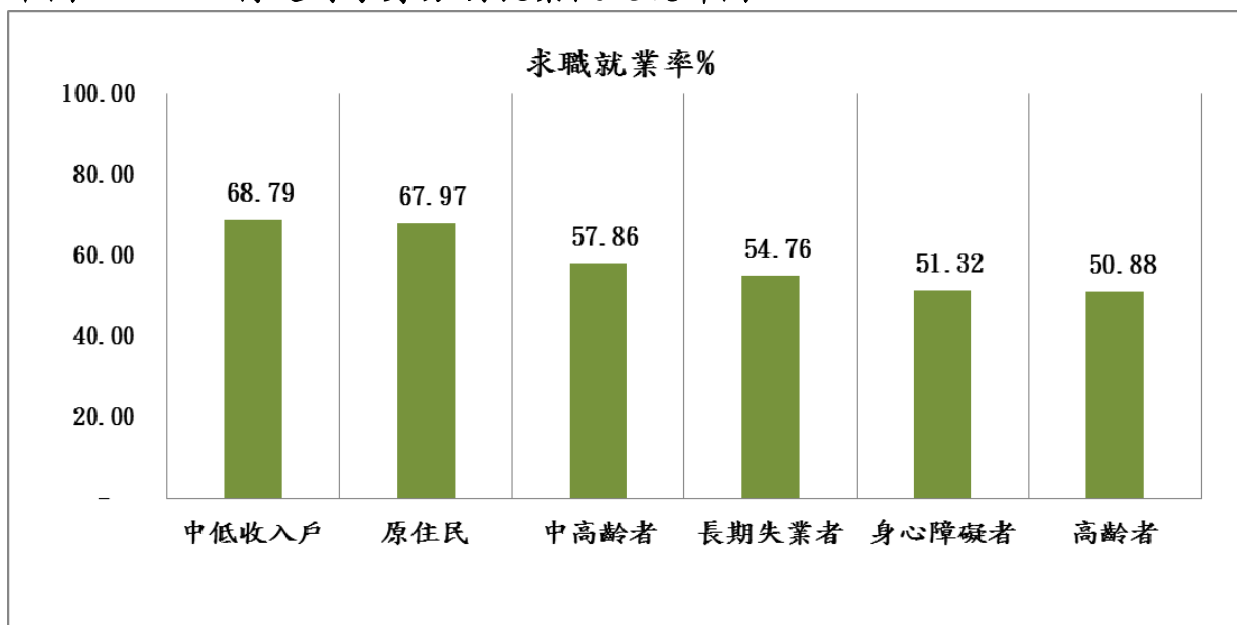
求職就業率(求職登記人數超過340人者)則以中低收入戶68.79%最高，其次為原住民67.97%，再其次為中高齡者57.86%，長期失業者54.76%，身心障礙者51.32%，高齡者50.88%。(請參閱圖1)

↓ 表9 特定對象身分別求職概況統計表

單位：人、%

身分別	求職人數 新登記(A)			求職推介就業人數 有效(B)			就業率% (B/A)
	男	女	總計	男	女	總計	
總計	3,568	5,483	9,051	2,019	3,236	5,255	58.06
原住民	131	278	409	90	188	278	67.97
身心障礙者	603	416	1,019	310	213	523	51.32
中高齡者	1,951	3,274	5,225	1,129	1,894	3,023	57.86
低收入戶	107	146	253	62	84	146	57.71
一般更生受保護人	127	16	143	65	10	75	52.45
二度就業婦女	-	254	254	-	141	141	55.51
弱勢青少年	19	12	31	14	4	18	58.06
經濟弱勢戶	10	7	17	4	6	10	58.82
新住民	7	167	174	5	127	132	75.86
犯罪被害人	-	1	1	1	-	1	100.00
獨力負擔家計者	48	149	197	27	98	125	63.45
長期失業者	137	210	347	69	121	190	54.76
特殊境遇家庭身分認定者	1	9	10	-	7	7	70.00
中低收入戶	153	302	455	116	197	313	68.79
高齡者	206	191	397	88	114	202	50.88
家庭暴力被害人	-	17	17	-	10	10	58.82
性侵害被害人	-	2	2	-	-	-	-
藥癮更生受保護人	66	32	98	38	21	59	60.20
非更生受保護藥癮者	1	-	1	-	1	1	100.00
遊民	6	1	7	1	1	2	28.57
15歲以上未滿18歲未就學未就業少年	1	-	1	1	-	1	100.00

↓圖1 特定對象身分別就業概況統計圖



(七)有效求職者未能推介就業原因分析 (請參閱表10及圖2)

- 1、本季有效求職人數49,748人，經本中心開立介紹卡推介仍未能就業者共計5,742人次。分析未能推介就業原因，係以「求職者本身條件不合」居首位，計2,554人，占44.48%；其次為「與求職者就業意願不合」計2,139人，占37.25%；再其次為「求才廠商已錄用額滿」計690人，占12.02%。從中分析求職者本身條件不合，以「技術不合」最多，計1,178人，占20.52%，其次為「體能、健康條件不合」計855人，占14.89%。
- 2、按職業別分析，求職未能推介就業者中，以「機械設備操作及組裝人員」計1,439人為最多，占25.06%，其次為「服務及銷售工作人員」計1,084人，占18.88%，再其次為「事務支援人員」計976人，占17.00%。
(請參閱表11)

↓ 表10 有效求職者未能推介就業原因

求職者未能推介就業原因	人數	百分比(%)
總計	5,742	100.00%
與求職者就業意願不合	2,139	37.25%
待遇不合(低於其離職退保前6個月平均月投保薪資60%)	7	0.12%
工資低於其每月得請領之失業給付數額	6	0.10%
福利措施不合	118	2.06%
工作地區不合(距離申請人日常居所30公里以上)	33	0.57%
工作地區不合(為距離申請人日常居所30公里以內)	40	0.70%
工作時間不合	439	7.65%
無法配合加班或輪班	184	3.20%
工作環境不合	689	12.00%
工作內容不合	607	10.57%
臨時工/契約工	16	0.28%
求職者本身條件不合	2,554	44.48%
技術不合(無相關工作經驗、專長、證照)	1,178	20.52%
教育程度不合	25	0.44%
體能、健康條件不合	855	14.89%
身分不符(如更生依法不得僱用、學生等)	13	0.23%
與個人性向、意願不符	455	7.92%
未備駕照或交通工具	28	0.49%
求才廠商已錄用額滿	690	12.02%
求職者已自行就業	285	4.96%
其他	74	1.29%
已錄取未報到	42	0.73%
準備考試/升學	24	0.42%
參加職業訓練	8	0.14%

資料來源：勞動部勞動力發展署網際網路就業服務資訊整合系統。

說明：1. 本表係以求職者經推介開出介紹卡，而未能推介就業，且獲得回覆者為統計範圍。

2. 本表資料係以全年平均每月有效人數計算，因四捨五入關係，部分總數容不等於細項之和。

↓ 表11 有效求職者未能推介就業人數比例-按職業分

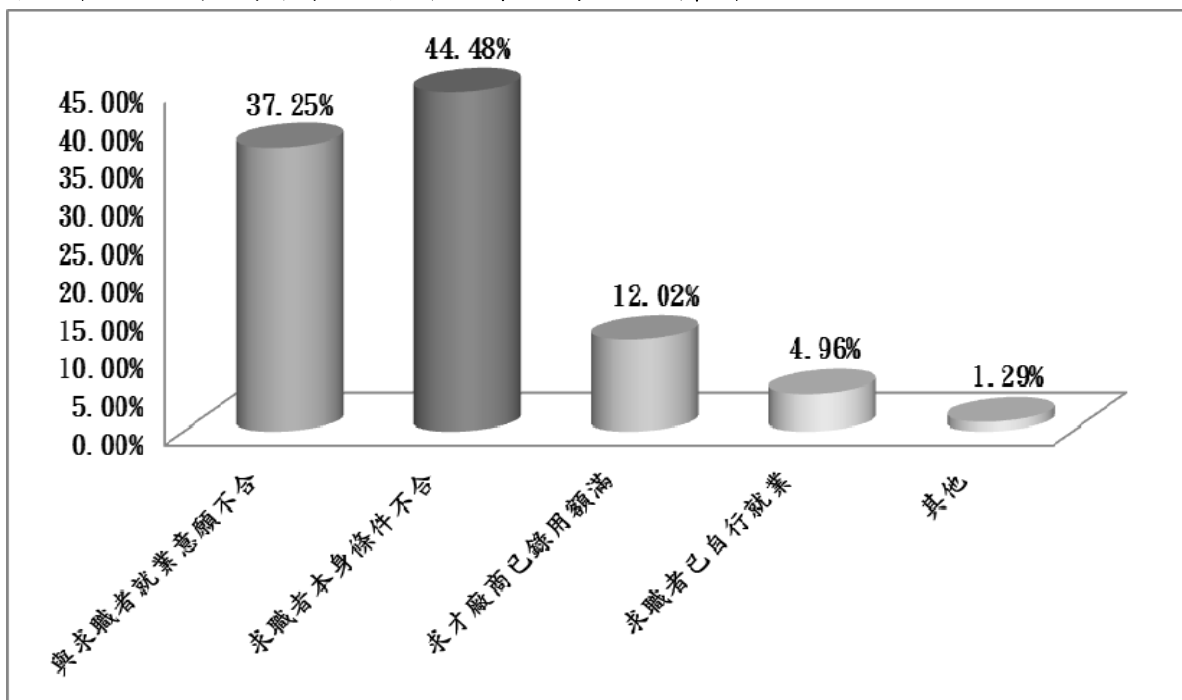
單位：人

職業	合計	主管及經理人員	專業人員	技術員及助理專業人員	事務支援人員	服務及銷售工作人員	農、林、漁、牧業生產人員	技藝有關工作人員	機械設備操作及組裝人員	基層技術工及勞力工
人數	5,742	48	353	558	976	1,084	20	333	1,439	931
百分比(%)	100.00%	0.83%	6.15%	9.72%	17.00%	18.88%	0.35%	5.80%	25.06%	16.21%

資料來源：勞動部勞動力發展署網際網路就業服務資訊整合系統。

說明：1. 本表係以求職者經推介開出介紹卡，而未能推介就業，且獲得回覆者為統計範圍。

↓ 圖2 求職者未能推介就業之原因分析圖



(八) 雇主提供有效求才機會未能補實之原因分析

- 1、本季有效求才人數62,563人，經本中心開立介紹卡推介求職者而職缺尚未能補實者有4,175個。分析未能補實的原因，以「求職者本身條件不合」居首位，計2,299個就業機會，占55.07%；其次為「雇主提供條件不合」計993個就業機會，占23.78%；再次為「求才廠商已錄用額滿」，計612個就業機會，占14.66%。從中分析求職者本身條件不合，以「技術不合」最多，計1,187個工作機會，占28.43%，其次為「體能、健康條件不合」計652個工作機會，占15.62%。(請參閱表12及圖3)
- 2、按職業類別分析，求才機會未能補實者中，以「機械設備操作及組裝人員」類，計948個就業機會最多，占22.71%，其次為「事務支援人員」類，計854個就業機會，占20.46%；再次為「服務及銷售工作人員」類，計782個就業機會，占18.73%。(請參閱表13)

↓ 表12 雇主提供之有效求才機會未能補實之原因分析

求才機會未能補實原因	人 數	百分比 (%)
總計	4,175	100.00%
求職者無法聯繫	76	1.82%
雇主提供條件不合	993	23.78%
待遇措施不合	18	0.43%
福利措施不合	75	1.80%
工作地區不合	60	1.44%
工作時間不合	304	7.28%
無法配合加班或輪班	164	3.93%
工作環境不合	372	8.91%
求職者本身條件不合	2,299	55.07%
技術不合(無相關工作經驗、專長、證照)	1,187	28.43%
教育程度不合	25	0.60%
體能、健康條件不合	652	15.62%
身分不符(如更生依法無法僱用、學生等)	8	0.19%
求職者無工作意願	24	0.57%
面試技巧不足(服儀、態度)	33	0.79%
考試、測驗未通過	10	0.24%
與個人性向、意願不符	334	8.00%
未備駕照或交通工具	26	0.62%
求才廠商已錄用額滿	612	14.66%
其他	195	4.67%
求職者已另行就業	134	3.21%
錄取未報到	61	1.46%

資料來源：勞動部勞動力發展署網際網路就業服務資訊整合系統。

說明：1. 本表係以雇主提供之求才機會，經推介開出介紹卡而未能補實，且獲得回覆者為統計範圍。

2. 本表資料係以全年平均每月有效人數計算，因四捨五入關係，部分總數容不等於細項之和。

↓ 表13 雇主提供之有效求才機會未能補實職缺數比例-按職業分

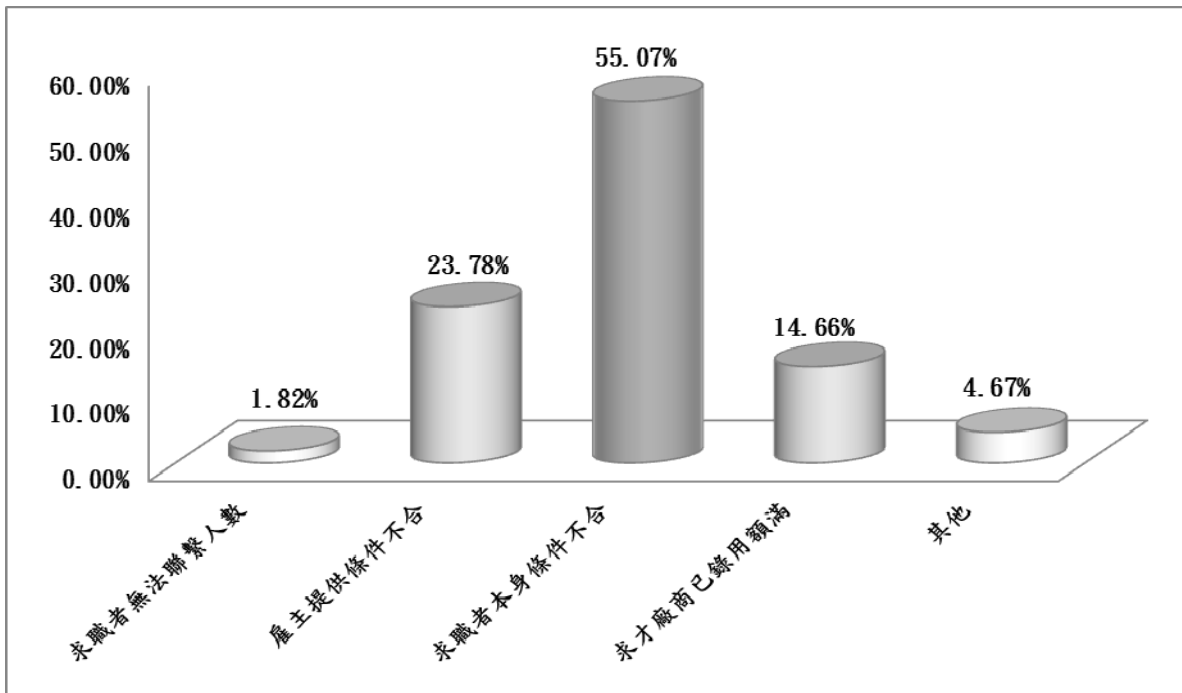
單位：人

職業	合計	主管及經理人員	專業人員	技術員及助理專業人員	事務支援人員	服務及銷售工作人員	農、林、漁、牧業生產人員	技藝有關工作人員	機械設備操作及組裝人員	基層技術工及勞力工
人數	4,175	34	222	422	854	782	14	241	948	658
百分比(%)	100.00%	0.81%	5.32%	10.11%	20.46%	18.73%	0.33%	5.77%	22.71%	15.76%

資料來源：勞動部勞動力發展署網際網路就業服務資訊整合系統。

說明：1. 本表係以雇主提供之求才機會，經推介開出介紹卡而未能補實，且獲得回覆者為統計範圍。

↓圖 3 雇主提供有效求才機會未能補實之原因分析圖



參、就業市場職類分析

以下依據110年10~12月「勞動部勞動力發展署網際網路就業服務資訊整合系統」統計求職者希望工作前20名之職類，探討目前就業市場熱門職缺概況，供求職者就業參考方向。(請參閱表14)

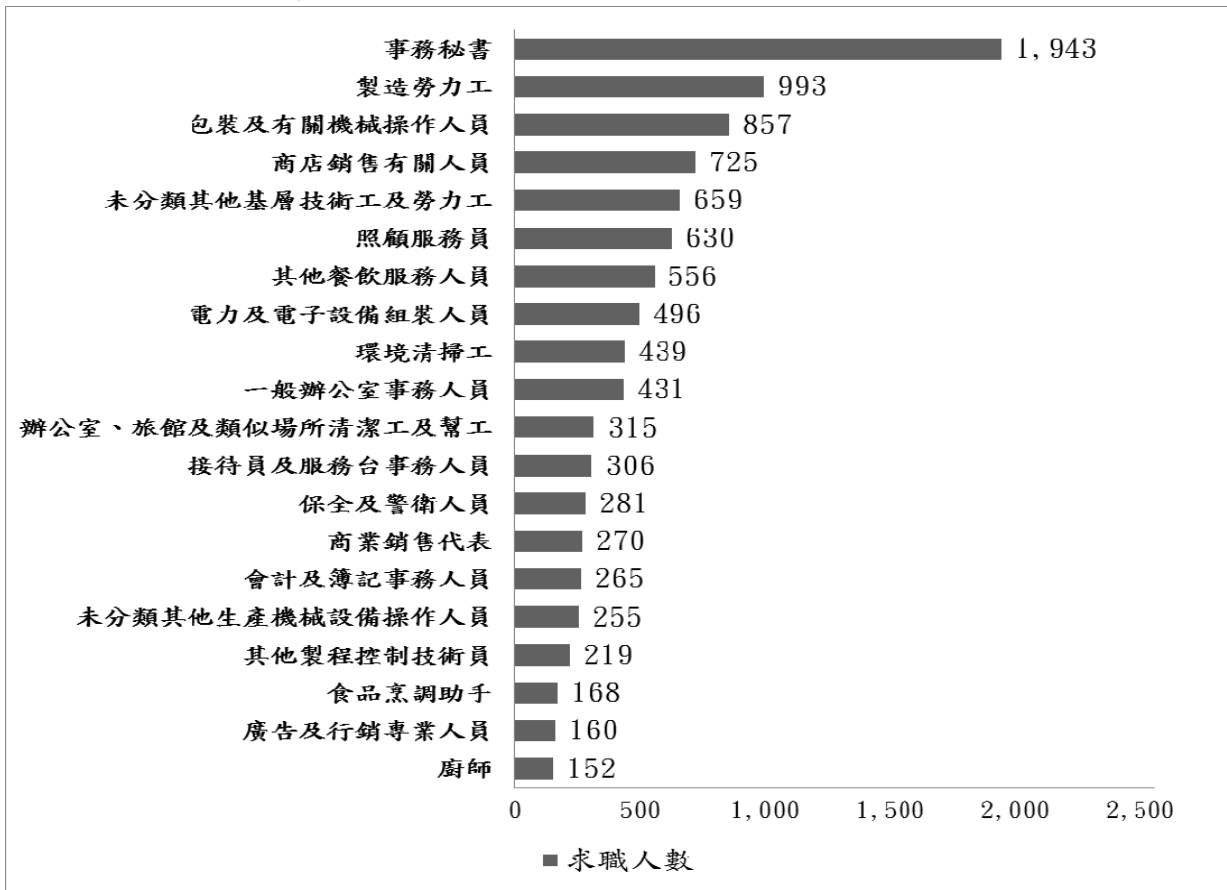
一、就業市場熱門職類供需概況

- (一) 110年第4季求職者最希望從事之職類(如圖4)：前10名為「事務秘書」、「製造勞力工」、「包裝及有關機械操作人員」、「商店銷售有關人員」、「未分類其他基層技術工及勞力工」、「照顧服務員」、「其他餐飲服務人員」、「電力及電子設備組裝人員」、「環境清掃工」、「一般辦公室事務人員」。
- (二) 110年第4季求才者提供之熱門職類排名(如圖5)：前10名為「其他餐飲服務人員」、「其他製程控制技術員」、「未分類其他生產機械設備操作人員」、「照顧服務員」、「電力及電子設備組裝人員」、「未分類其他基層技術工及勞力工」、「包裝及有關機械操作人員」、「商店銷售有關人員」、「保全及警衛人員」、「辦公室、旅館及類似場所清潔工及幫工」。

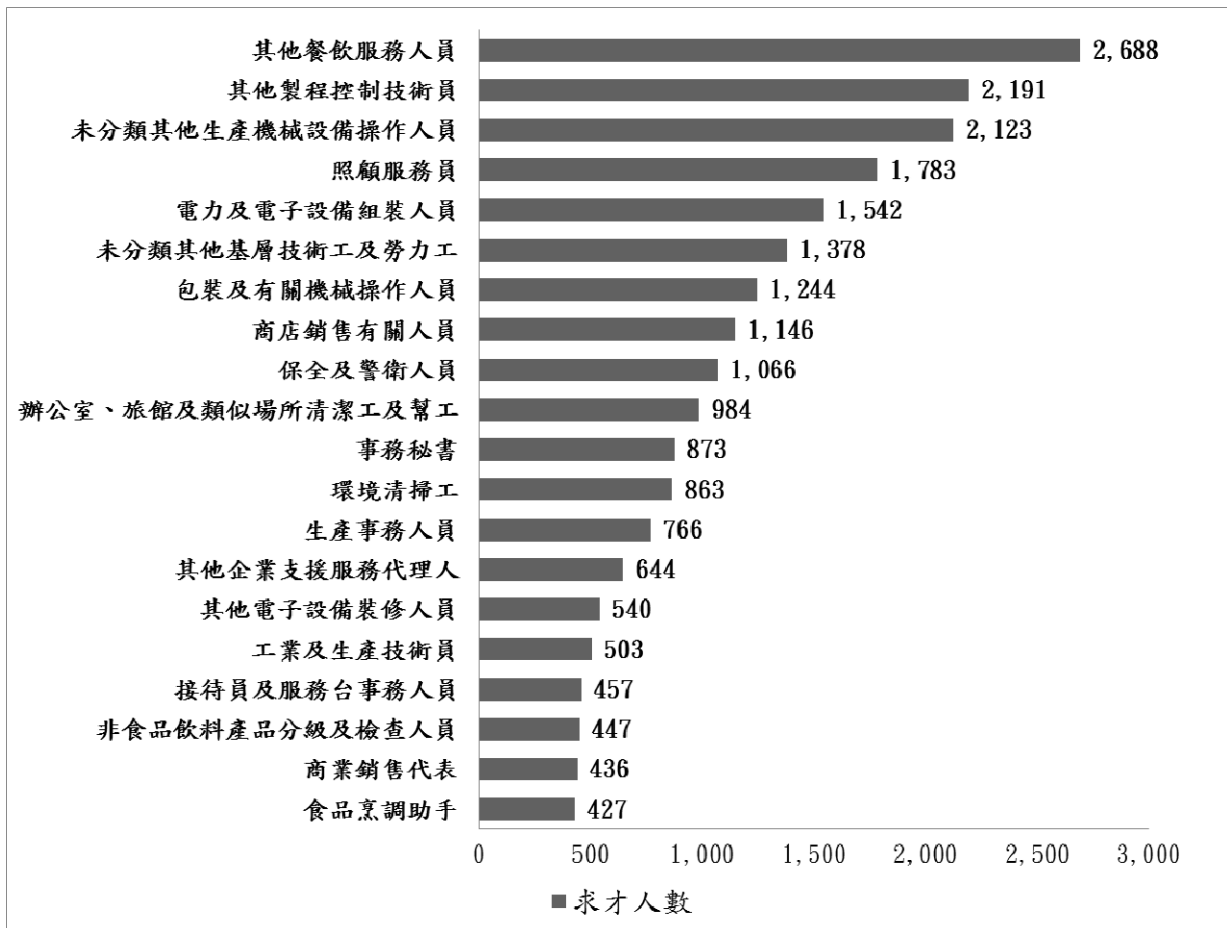
↓表 14 求職者與求才者熱門職類前20名排名

表 14 109年第4季與110年第4季求職者與求才者熱門職類前20名排名								
109年第4季		110年第4季		職類	110年第4季			
求職排序	求才排序	求職排序	求才排序		求職人數	求才人數	求供倍數	供需情形
1	10	1	11	事務秘書	1,943	873	0.45	-1,070
2	23	2	28	製造勞力工	993	355	0.36	-638
3	6	3	7	包裝及有關機械操作人員	857	1,244	1.45	387
4	7	4	8	商店銷售有關人員	725	1,146	1.58	421
9	4	5	6	未分類其他基層技術工及勞力工	659	1,378	2.09	719
7	3	6	4	照顧服務員	630	1,783	2.83	1,153
5	1	7	1	其他餐飲服務人員	556	2,688	4.83	2,132
6	11	8	5	電力及電子設備組裝人員	496	1,542	3.11	1,046
10	9	9	12	環境清掃工	439	863	1.97	424
8	39	10	30	一般辦公室事務人員	431	310	0.72	-121
10	12	11	10	辦公室、旅館及類似場所清潔工及幫工	315	984	3.12	669
12	15	12	17	接待員及服務台事務人員	306	457	1.49	151
14	8	13	9	保全及警衛人員	281	1,066	3.79	785
15	13	14	19	商業銷售代表	270	436	1.61	166
16	54	15	55	會計及簿記事務人員	265	110	0.42	-155
13	2	16	3	未分類其他生產機械設備操作人員	255	2,123	8.33	1,868
17	5	17	2	其他製程控制技術員	219	2,191	10.00	1,972
19	14	18	20	食品烹調助手	168	427	2.54	259
28	61	19	57	廣告及行銷專業人員	160	101	0.63	-59
23	26	20	34	廚師	152	261	1.72	109
30	31	21	32	護理師/護士	147	273	1.86	126
21	17	22	18	非食品飲料產品分級及檢查人員	140	447	3.19	307
20	25	23	24	小客車及小貨車駕駛人員	136	375	2.76	239
18	33	24	23	存貨事務人員	135	391	2.90	256
40	70	25	87	其他藝術及文化有關助理專業人員	134	40	0.30	-94
22	29	26	26	營建勞力工	132	357	2.70	225
24	51	27	46	美髮、美容及造型設計有關工作人員	129	142	1.10	13
25	19	28	15	其他電子設備裝修人員	128	540	4.22	412
26	55	29	47	電子工程師	120	141	1.18	21
33	20	30	13	生產事務人員	105	766	7.30	661
31	60	31	74	會計助理專業人員	102	66	0.65	-36
32	66	32	59	農藝及園藝作物栽培人員	92	100	1.09	8
27	16	33	16	工業及生產技術員	85	503	5.92	418
28	59	34	60	麵包、點心及糖果製造人員	83	99	1.19	16
50	28	36	25	電機工程師	77	363	4.71	286
54	77	37	69	未分類其他教學專業人員	76	76	1.00	0
44	22	38	14	其他企業支援服務代理人	66	644	9.76	578
36	18	51	29	焊接及切割人員	49	340	6.94	291

↓圖4 求職者希望前20名熱門職類之求職人數



↓圖5 求才者提供前20名熱門職類之求才人數



二、熱門職類求供倍數分析(求職人數500人以上)

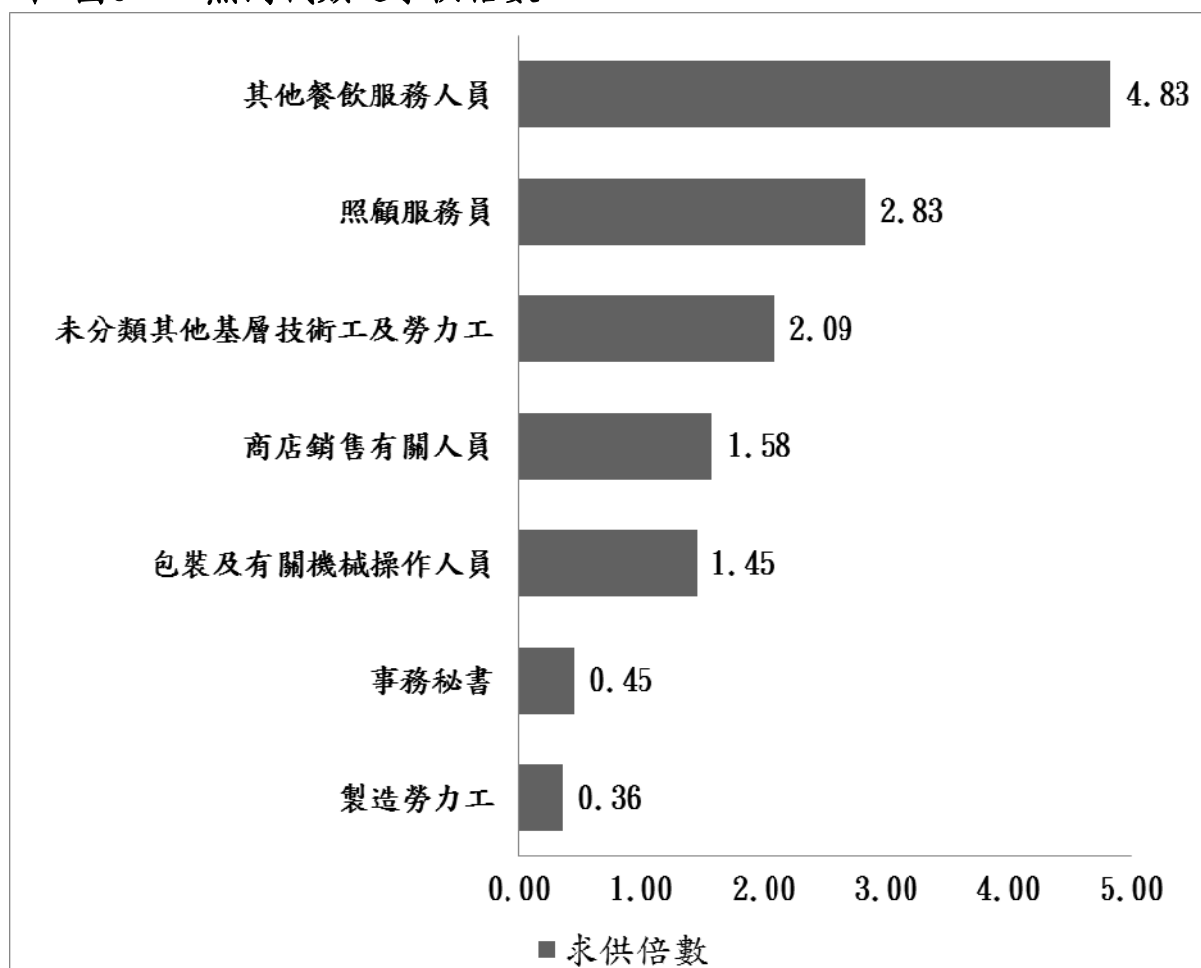
(請參閱表14及圖6)

(一)110年第4季求供倍數2以上之職類為「其他餐飲服務人員」、「照顧服務員」、「未分類其他基層技術工及勞力工」。

(二)110年第4季求供倍數0.5至2以下之職類為「商店銷售有關人員」、「包裝及有關機械操作人員」。

(三)110年第4季求供倍數0.5以下之職類為「事務秘書」、「製造勞力工」。

↓ 圖6 熱門職類之求供倍數



肆、結論：

根據統計資料分析，110年第4季高雄市就業市場從求職人數、求才人數之統計，分別依新登記、有效、職業別、教育程度、年齡及特定對象身分別等相關就業服務數據進行分析，彙整以下結論：

1. 整體求職求才概況

依表 1 顯示，110 年第 4 季新登記求職人數為 15,320 人、新登記求才人數為 33,986 人；新登記求供倍數為 2.22。

2. 教育程度特性

依表 2 顯示，110 年第 4 季新登記求職人數為 15,320 人，以大學程度者 5,724 人居首，占 37.36%；其次為高職程度者 4,719 人，占 30.80%；再次為專科程度者 1,903 人，占 12.42%；有效求職推介就業人數 9,809 人，以大學程度者 3,724 人居首，占 37.97%；其次為高職程度者 3,146 人，占 32.07%；再次為專科程度者 1,134 人，占 11.56%。

依表 3 顯示 110 年第 4 季新登記求才人數 33,986 人，以不限程度 12,628 人居首，占 37.16%；其次為高職程度者 8,672 人，占 25.52%；再其次為高中程度者 4,431 人，占 13.04%；有效求才僱用人數 18,867 人，以不限程度者 7,295 人居首，占 38.67%；其次為高職程度者 4,769 人，占 25.28%；再其次為高中程度者 2,343 人，占 12.42%。

3. 年齡級距特性

依表 4 顯示，110 年第 4 季新登記求職人數以 20~24 歲組 2,389 人為最多，占 15.59%；其次為 25~29 歲組 1,895 人，占 12.37%；再其次為 40~44 歲組 1,831 人，占 11.95%。另中高年齡層共有 5,414 人登記求職，占 35.34%。

4. 職業類別特性

依表 5 顯示，110 年第 4 季新登記求職人數以「事務支援人員」3,481 人為最多，占 22.72%，新登記求才人數以「服務及銷售工作人員」7,564 人為最多，占 22.26%，求供倍數方面，則以「技藝有關工作人員」4.59 倍為最高。

依表 6 顯示，從職業別與教育程度對照來看，新登記求職人數中，依教育程度分析國中及高職希望工作以「基層技術工及勞力工」居多；新登記求才人數中，就業機會職類別為「服務及銷售工作人員」居多。

5. 年齡與教育程度職業別交叉特性

依表 7 顯示，從年齡別與教育程度對照來看，新登記求職者中 15~24 歲青少年的教育程度以大學及高職居多，分別占 65.13%和 22.01%。

依表 8 顯示，從年齡別與職業別對照來看，新登記求職者中 15~24 歲青壯年的希望工作以「4 事務支援人員」居多，占 23.06%。

6. 特定對象身分別求職推介概況

依表 9 顯示，特定對象身分別求職者概況：新登記求職人數總計 9,051 人，有效求職推介就業人數為 5,255 人，平均求職就業率 58.06%。

7. 未能順利媒合原因

依表 10 顯示，110 年第 4 季求職者反映未能推介就業原因，以「求職者本身條件不合」因素居多，主要為「技術不合」及「體能、健康條件不合」；其次為「與求職者就業意願不合」，主要為「工作環境不合」及「工作內容不合」。

依表 12 顯示，110 年第 4 季求才廠商反映職缺未能補實原因，以「求職者本身條件不合」因素居多，主要為「技術不合」及「體能、健康條件不合」；其次為「雇主提供條件不合」，主要為「工作環境不合」及「工作時間不合」。

8. 就業市場熱門職類

依表 14 顯示，熱門職類部份，新登記求職人數前三名職類依序為「事務秘書」、「製造勞力工」、「包裝及有關機械操作人員」；新登記求才人數前三名職類則分別為「其他餐飲服務人員」、「其他製程控制技術員」、「未分類其他生產機械設備操作人員」。

每位求職者平均有 2 個以上工作機會之職類為「其他餐飲服務人員」、「照顧服務員」、「未分類其他基層技術工及勞力工」。

**附錄：高雄政府勞工局訓練就業中心暨所屬(含委辦)就業服務站(台)
地址及電話一覽表**

服務據點	聯絡電話	傳真	地址
高雄市政府勞工局 訓練就業中心	07-7330823	07-7335411	833 高雄市鳥松區大埤路 117 號 (委辦訓練、就業服務)
	07-7835011	07-7834220	831 高雄市大寮區捷西路 300 號 (自辦訓練、技能檢定)
前鎮就業服務站	07-8220790	07-8224112	806 高雄市前鎮區鎮中路 6 號 1 樓
前鎮台	07-8418227	07-8231361	806 高雄市高雄加工區中六路與環區一路口
三民就業服務站	07-3837191	07-3833421	807 高雄市三民區大順二路 468 號 10 樓
鳥松台	07-7331824	07-7331804	833 高雄市鳥松區大埤路 117 號
成功就業服務站 (原左營就業服務站)	07-5509848	07-5509130	801 高雄市前金區五福三路 80 號 6 樓
旗津台	07-5714116	07-5715034	805 高雄市旗津區旗津三路 2 號 1 樓
楠梓就業服務站	07-3609521	07-3609523	811 高雄市楠梓區學專路 777 號 2 樓
楠梓台	07-3640508	07-3650524	811 高雄市楠梓加工出口區經二路 15 號 1 樓
仁武台	07-3749554	07-3749549	814 高雄市仁武區工業二路 3 號
鳳山就業服務站 (勞動部委辦)	07-7410243	07-7199221 07-7410214	830 高雄市鳳山區中山西路 235 號
大寮台	07-7825009	07-7825008	831 高雄市大寮區捷西路 300 號 高雄捷運大寮站 2 號出口 2 樓
旗山台	07-6623656	07-6623665	842 高雄市旗山區延平一路 495 號 2 樓
大社台(勞動部委辦)	07-3539044	07-3533801	815 高雄市大社區大社里自強街 1 號
林園台(勞動部委辦)	07-6466185	07-6415235	832 高雄市林園區王公路 1 號 1 樓
美濃台(勞動部委辦)	07-6820711	07-6810942	843 高雄市美濃區合和里美中路 260 號
大樹台(勞動部委辦)	07-6529406	07-6524081	840 高雄市大樹區龍目路 158 號 2 樓
甲仙台(勞動部委辦)	07-6751744	07-6753103	847 高雄市甲仙區和安里中山路 50 號
六龜台(勞動部委辦)	07-6892488	07-6891453	844 高雄市六龜區民治路 18 號
茂林台(勞動部委辦)	07-6801385	07-6801385	851 高雄市茂林區茂林里 8-3 號
那瑪夏台(勞動部委辦)	07-6701275	07-6701171	849 高雄市那瑪夏區大光巷 230 號

桃源台(勞動部委辦)	07-6861336	07-6861004	848 高雄市桃源區桃源里北進巷 1 號
內門台(勞動部委辦)	07-6674851	07-6674780	845 高雄市內門區內門里內門 20 號
杉林台(勞動部委辦)	07-6774420	07-6772874	846 高雄市杉林區上平里山仙路 6 號
岡山就業服務站 (勞動部委辦)	07-6228321	07-6228700 07-6215154	820 高雄市岡山區民有路 27 號
路竹台	07-6071047	07-6071054	821 高雄市路竹區國昌路 76 號
永安台	07-6245031	07-6245033	828 高雄市永安區永工二路 1 號
本洲分台	07-6246155	07-6246156	820 高雄市岡山區本工路 17 號
燕巢台	07-6162801	07-6162704	824 高雄市燕巢區中安路 1 號
阿蓮台(勞動部委辦)	07-6315428	07-6312021	822 高雄市阿蓮區民生路 94 號
梓官台(勞動部委辦)	07-6194849	07-6170414	826 高雄市梓官區梓官路 258 號
茄萣台(勞動部委辦)	07-6909738	07-6922408	852 高雄市茄萣區濱海路四段 27 號
橋頭台(勞動部委辦)	07-6126883	07-6114125	825 高雄市橋頭區隆豐路 1 號
湖內台(勞動部委辦)	07-6992271	07-6995601	829 高雄市湖內區中正路二段 77 號
彌陀台(勞動部委辦)	07-6194850	07-6193130	827 高雄市彌陀區彌仁里中華路 4 號



高雄市政府勞工局訓練就業中心

高雄市鳥松區大埤路 117 號 (07)733-0823

網址 <https://ktec.kcg.gov.tw>

GPN碼：

2006900019

本中心主要服務項目

◇職業訓練

◇求職服務

◇求才服務

◇代招代考

◇就業諮詢

◇志工服務

◇外勞求才

◇外勞轉換

◇職業性向測驗

◇失業給付申請

◇特定對象就業服務

◇臨時工作津貼

◇多元就業開發方案

◇各項就業促進津貼

◇就業市場調查

◇即測即評即發證及技能檢定