

110年第2季高雄市就業市場資訊分析



高雄市政府勞工局訓練就業中心

中華民國110年7月編印

目錄

壹、前言	1
貳、統計分析	2
一、統計範圍	2
二、統計方式	2
三、重要名詞解釋	2
四、就業市場概況分析	3
(一)就業服務概況說明	3
(二)求職、求才及推介就業按「教育程度」分析	4
(三)求職及推介就業按「年齡」分析	7
(四)求職、求才及推介就業按「職業」分析	9
(五)求職及求才及推介就業按「職業與教育程度、年齡」交叉分析	11
(六)特定對象身分別區分求職概況	14
(七)有效求職者未能推介就業原因分析	16
(八)雇主提供有效求才機會未能補實之原因分析	18
參、就業市場職類分析	20
一、就業市場熱門職類供需概況	20
(一)求職者最希望從事之職類	20
(二)求才者提供之熱門職類排名	20
二、熱門職類求供倍數分析	23
(一)求供倍數2以上之職類	23
(二)求供倍數0.5至2以下之職類	23
(三)求供倍數0.5以下之職類	23
肆、結論	24
附錄：高雄市政府勞工局訓練就業中心暨所屬(含委辦)就業服務站(台) 地址及電話一覽表	

表目錄

表 1	求職、求才、推介就業統計表	4
表 2	求職及推介就業人數按教育程度分	5
表 3	求才及僱用人數按教育程度分	7
表 4	求職及推介就業人數按年齡分	9
表 5	求職、求才及推介就業人數按職業分	10
表 6	職類別與教育程度對照表	12
表 7	新登記求職人數年齡別與教育程度對照表	13
表 8	新登記求職人數年齡別與職業別對照表	14
表 9	特定對象身分別求職概況統計表	15
表 10	有效求職者未能推介就業原因	17
表 11	有效求職者未能推介就業人數比例-按職業分	17
表 12	雇主提供有效求才機會未能補實之原因分析	19
表 13	雇主提供之有效求才機會未能補實職缺數比例-按職業分	19
表 14	求職者與求才者熱門職類前20名排名	21

圖目錄

圖 1	特定對象身分別就業概況統計.....	16
圖 2	求職者未能推介就業之原因分析圖.....	18
圖 3	雇主提供有效求才機會未能補實之原因分析圖.....	20
圖 4	求職者希望前20名熱門職類之求職人數.....	22
圖 5	求才者提供前20名熱門職類之求才人數.....	22
圖 6	熱門職類之求供倍數.....	23

壹、前言

- 一、就業服務法第16條規定：「公立就業服務機構應蒐集、整理、分析其業務區域內之薪資變動、人力供需及未來展望等資料，提供就業市場資訊。」
本中心據以按季編訂「高雄市就業市場資訊分析」，提供產官學界運用暨了解高雄就業市場現況。
- 二、本中心現設有前鎮、三民、左營、楠梓、鳳山、岡山等6個就業服務站，辦理協助國民就業及雇主徵求員工所提供之服務。另為提供一般求職、求才登記，於各行政區設有就業服務台28台，提供民眾及廠商近便利性服務。
- 三、本季刊統計分析資料，係依勞動部勞動力發展署「就業服務資訊整合系統」，就本市轄區6個就業服務站及28個就業服務台，110年4-6月就業服務資料，進行彙整統計分析，提供本市目前人力就業供需分析。
- 四、110年第2季高雄市就業市場資訊分析及人力資源調查統計重點摘要如下：
 - (1)高雄市110年上半年，勞動力人數140萬1千人，就業者134萬6千人，失業者5萬6千人，失業率4.0%，勞動力參與率58.4%。
 - (2)本季新登記求職人數較上季增加19.65%，新登記求才人數較上季增加0.61%。新登記求供倍數較上季減少0.38。
 - (3)就業市場熱門職類：求職者最希望從事之職類前3名為「事務秘書」、「未分類其他基層技術工及勞力工」、「製造勞力工」。
求才者提供之熱門職類排名：前3名為「其他餐飲服務人員」、「未分類其他生產機械設備操作人員」、「事務秘書」。

貳、統計分析

一、統計範圍

本項報告統計範圍為本市前鎮、三民、左營、楠梓、鳳山及岡山等6個就業服務站以及前鎮、旗津、大寮、燕巢、鳥松、旗山、仁武、永安、楠梓、路竹、本洲分台、大社、林園、茂林、美濃、那瑪夏、甲仙、六龜、桃源、大樹、阿蓮、湖內、茄萣、彌陀、橋頭、梓官、內門及杉林等28個就業服務台。

二、統計方式

由「勞動部勞動力發展署網際網路就業服務資訊整合系統」中取得求職求才等相關數值，據此統計分析。

三、重要名詞解釋

(一)求職人數：指具有工作能力者，前往公立就業服務機構登記求職人數。

(二)求才人數：指雇主於前往公立就業服務機構登記求才之人數。

(三)新登記人數：指在當季內辦理求職或求才登記之人數。如新登記求職人數、新登記求才人數。

(四)有效人數：一般求職、求才登記有效期限訂為2個月，故有效人數包含當季新登記人數及有效期間內已辦理登記而尚未介紹就業之求職人數或尚未填補之求才空缺，其延至當季仍需予以介紹者。

(五)求職推介就業人數：於就業服務機構登記有效求職人數中，經推介成功就業之人數。

(六)求才僱用人數：於就業服務機構登記有效求才人數中，經推介成功僱用或利用勞動部勞動力發展署資訊找到所需人才僱用之人數。

(七)求供倍數：指求才人數對求職人數之倍數。

(八)求職就業率：指有效求職推介就業人數占新登記求職人數之百分比。

(九)求才利用率：指有效求才僱用人數占新登記求才人數之百分比。

(十)教育程度：指畢業學歷，惟肄業學歷比照同等學歷填列。

四、就業市場概況分析

110年4~6月份（以下簡稱本季）求職、求才資料分析，說明如下：

（一）就業服務概況說明（請參閱表1）

就業媒合及求供倍數

1. 新登記求職人數17,978人，較上季15,026人增加2,952人(19.65%)，較上年同季19,356人減少1,378人(7.12%)。
2. 新登記求才人數36,491人，較上季36,268人增加223人(0.61%)，較上年同季34,239人增加2,252人(6.58%)。
3. 有效求職推介就業人數9,336人，較上季10,537人減少1,201人(11.40%)，較上年同季10,197人減少861人(8.44%)。
4. 有效求才僱用人數17,529人，較上季17,902人減少373人(2.08%)，較上年同季18,313人減少784人(4.28%)。
5. 求職就業率51.93%，較上季70.13%下降18.20個百分點，較上年同季52.68%下降0.75個百分點。
6. 求才利用率48.04%，較上季49.36%下降1.32個百分點，較上年同季53.49%下降5.45個百分點。
7. 新登記求供倍數為2.03，即新登記求才人數大於新登記求職人數，較上季2.41下降0.38，較上年同季1.77上升0.26。

↓ 表1 求職、求才、推介就業統計表

		單位：人、%						
年別與季別		求職人數 新登記	求才人數 新登記	求職推介 就業人數 有效	求才僱用 人數有效	求職就業率 %	求才利用率 %	求供倍數
		A	B	C	D	C/A	D/B	B/A
109年第2季	4月	7,075	10,902	2,994	5,726	42.32%	52.52%	1.54
	5月	6,265	11,481	3,802	6,449	60.69%	56.17%	1.83
	6月	6,016	11,856	3,401	6,138	56.53%	51.77%	1.97
	合計	19,356	34,239	10,197	18,313	52.68%	53.49%	1.77
110年第1季	1月	5,247	11,053	3,808	5,711	72.57%	51.67%	2.11
	2月	4,480	11,569	2,854	5,120	63.71%	44.26%	2.58
	3月	5,299	13,646	3,875	7,071	73.13%	51.82%	2.58
	合計	15,026	36,268	10,537	17,902	70.13%	49.36%	2.41
110年第2季	4月	4,990	13,357	3,316	6,022	66.45%	45.08%	2.68
	5月	4,472	12,943	2,816	6,195	62.97%	47.86%	2.89
	6月	8,516	10,191	3,204	5,312	37.62%	52.12%	1.20
	合計	17,978	36,491	9,336	17,529	51.93%	48.04%	2.03
與上季比較		2,952	223	-1,201	-373	-18.20%	-1.32%	-0.38
與上年同季比較		-1,378	2,252	-861	-784	-0.75%	-5.45%	0.26
資料來源：勞動部勞動力發展署網際網路就業服務資訊整合系統。								
求供倍數＝新登記求才人數／新登記求職人數。								
推介就業率＝推介就業人數(有效)／新登記求職人數。								
求才利用率＝求才僱用人數(有效)／新登記求才人數。								
附註：上季指110年第1季，上年同季指109年第2季。								

(二) 求職、求才及推介就業按「教育程度」分析（請參閱表2及表3）

新登記求職人數17,978人，按教育程度區分，以大學程度者7,465人居首，占41.52%，較上季5,377人增加2,088人(38.83%)，較上年同季6,851人增加614人(8.96%)；其次為高職程度者5,447人，占30.30%，較上季4,992人增加455人(9.11%)，較上年同季6,710人減少1,263人(18.82%)；再次為專科程度者2,055人，占11.43%，較上季1,819人增加236人(12.97%)，較上年同季2,249人減少194人(8.63%)。

有效求職推介就業人數9,336人，以大學程度者3,395人居首，占36.36%，較上季3,932人減少537人(13.66%)，較上年同季3,540人減少

145人(4.10%)；其次為高職程度者3,242人，占34.73%，較上季3,563人減少321人(9.01%)，較上年同季3,651人減少409人(11.20%)；再次為專科程度者1,049人，占11.24%，較上季1,256人減少207人(16.48%)，較上年同季1,223人減少174人(14.23%)。

各教育程度別求職就業率(求職登記人數超過500人者)以國中程度者61.80%居首，較上季61.88%下降0.08個百分點，較上年同季48.65%上升13.15個百分點；其次為高職程度者59.52%，較上季71.37%下降11.85個百分點，較上年同季54.41%上升5.11個百分點；再次為專科程度者51.05%，較上季69.05%下降18.00個百分點，較上年同季54.38%下降3.33個百分點；高中程度者49.69%，較上季70.27%下降20.58個百分點，較上年同季53.87%下降4.18個百分點；大學程度者45.48%，較上季73.13%下降27.65個百分點，較上年同季51.67%下降6.19個百分點。(請參閱表2)

↓表2 求職及推介就業人數按教育程度分

項目	總計	國小以下	國中	高中	高職	專科	大學	碩士	博士	其他
單位：人、%										
新登記求職人數										
109年第2季	19,356	385	1,552	1,099	6,710	2,249	6,851	454	9	47
110年第1季	15,026	322	1,199	787	4,992	1,819	5,377	474	12	44
110年第2季	17,978	267	1,123	976	5,447	2,055	7,465	462	25	158
較上季增減	2,952	-55	-76	189	455	236	2,088	-12	13	114
較上年同季增減	-1,378	-118	-429	-123	-1,263	-194	614	8	16	111
有效求職就業人數										
109年第2季	10,197	168	755	592	3,651	1,223	3,540	244	5	19
110年第1季	10,537	161	742	553	3,563	1,256	3,932	291	12	27
110年第2季	9,336	134	694	485	3,242	1,049	3,395	257	14	66
較上季增減	-1,201	-27	-48	-68	-321	-207	-537	-34	2	39
較上年同季增減	-861	-34	-61	-107	-409	-174	-145	13	9	47
求職就業率%										
109年第2季	52.68	43.64	48.65	53.87	54.41	54.38	51.67	53.74	55.56	40.43
110年第1季	70.13	50.00	61.88	70.27	71.37	69.05	73.13	61.39	100.00	61.36
110年第2季	51.93	50.19	61.80	49.69	59.52	51.05	45.48	55.63	56.00	41.77

資料來源：勞動部勞動力發展署網際網路就業服務資訊整合系統。

新登記求才人數36,491人，按教育程度來分析，以不限程度13,499人居首，占36.99%，較上季13,266人增加233人(1.76%)，較上年同季13,500人減少1人(0.01%)；其次為高職程度者8,697人，占23.83%，較上季8,120人增加577人(7.11%)，較上年同季7,188人增加1,509人(20.99%)；再次為專科程度者4,341人，占11.90%，較上季3,955人增加386人(9.76%)，較上年同季4,983人減少642人(12.88%)。

有效求才僱用人數為17,529人，按教育程度分析，以不限程度者6,495人居首，占37.05%，較上季7,357人減少862人(11.72%)，較上年同季8,016人減少1,521人(18.97%)；其次為高職程度者4,398人，占25.09%，較上季3,900人增加498人(12.77%)，較上年同季3,884人增加514人(13.23%)；再次為專科程度者2,049人，占11.69%，較上季1,665人增加384人(23.06%)，較上年同季2,173人減少124人(5.71%)。

各教育程度別求才利用率(求才登記人數超過500人者)以國小以下程度者55.87%居首，較上季58.47%下降2.60個百分點；其次為國中程度者50.96%，較上季47.77%上升3.19個百分點；再次為高職程度者50.57%，較上季48.03%上升2.54個百分點；不限程度者48.11%，較上季55.46%下降7.35個百分點；專科程度者47.20%，較上季42.10%上升5.10個百分點；大學程度者44.15%，較上季37.94%上升6.21個百分點；高中程度者43.58%，較上季45.35%下降1.77個百分點。(請參閱表3)

↓ 表3 求才及僱用人數按教育程度分

單位：人、%										
項目	總計	國小以下	國中	高中	高職	專科	大學	碩士	博士	不限
新登記求才人數										
109年第2季	34,239	475	2,025	3,811	7,188	4,983	2,197	59	1	13,500
110年第1季	36,268	968	2,931	4,615	8,120	3,955	2,330	83	0	13,266
110年第2季	36,491	562	2,023	3,871	8,697	4,341	3,416	81	1	13,499
較上季增減	223	-406	-908	-744	577	386	1,086	-2	1	233
較上年同季增減	2,252	87	-2	60	1,509	-642	1,219	22	0	-1
有效求才僱用人數										
109年第2季	18,313	195	980	2,041	3,884	2,173	985	38	1	8,016
110年第1季	17,902	566	1,400	2,093	3,900	1,665	884	37	0	7,357
110年第2季	17,529	314	1,031	1,687	4,398	2,049	1,508	47	0	6,495
較上季增減	-373	-252	-369	-406	498	384	624	10	0	-862
較上年同季增減	-784	119	51	-354	514	-124	523	9	-1	-1,521
求才利用率%										
109年第2季	53.49	41.05	48.40	53.56	54.03	43.61	44.83	64.41	100.00	59.38
110年第1季	49.36	58.47	47.77	45.35	48.03	42.10	37.94	44.58	-	55.46
110年第2季	48.04	55.87	50.96	43.58	50.57	47.20	44.15	58.02	-	48.11
資料來源：同表2										

(三)求職及推介就業人數按「年齡」分析（請參閱表4）

1. 新登記求職人數17,978人，按年齡分析以20～24歲組3,706人為最多，占20.61%，較上季1,709人增加1,997人(116.85%)，較上年同季2,662人增加1,044人(39.22%)；其次為25～29歲組2,158人，占12.00%，較上季2,049人增加109人(5.32%)，較上年同季2,516人減少358人(14.23%)；再次為40～44歲組2,004人，占11.15%，較上季1,891人增加113人(5.98%)，較上年同季2,538人減少534人(21.04%)。另中高年齡層共有5,402人登記求職，占30.05%，較上季5,344人增加58人(1.09%)，較上年同季6,181人減少779人(12.60%)。
2. 有效求職推介就業人數9,336人，以25～29歲組1,433人為最多，占15.35%，較上季1,518人減少85人(5.60%)，較上年同季1,525人減少92人(6.03%)；其次為20～24歲組1,240人，占13.28%，較上季1,318人減少78

人(5.92%)，較上年同季1,262人減少22人(1.74%)；再次為40～44歲組1,194人，占12.79%，較上季1,396人減少202人(14.47%)，較上年同季1,356人減少162人(11.95%)。另中高年齡層推介就業人數計2,899人，占31.05%，較上季3,539人減少640人(18.08%)，較上年同季3,183人減少284人(8.92%)。

3. 求職就業率(求職登記人數超過500人者)以25～29歲組66.40%最高，較上季74.08%下降7.68個百分點，較上年同季60.61%上升5.79個百分點；其次為35～39歲組65.14%，較上季70.88%下降5.74個百分點，較上年同季57.16%上升7.98個百分點；再次為30～34歲組62.94%，較上季72.36%下降9.42個百分點，較上年同季57.87%上升5.07個百分點；40～44歲組59.58%，較上季73.82%下降14.24個百分點，較上年同季53.43%上升6.15個百分點；45～49歲組57.14%，較上季69.67%下降12.53個百分點，較上年同季54.29%上升2.85個百分點；50～54歲組55.20%，較上季65.44%下降10.24個百分點，較上年同季51.60%上升3.60個百分點；60～64歲組50.70%，較上季59.94%下降9.24個百分點，較上年同季41.94%上升8.76個百分點；55～59歲組48.45%，較上季65.59%下降17.14個百分點，較上年同季52.08%下降3.63個百分點；20～24歲組33.46%，較上季77.12%下降43.66個百分點，較上年同季47.41%下降13.95個百分點。

↓ 表4 求職及推介就業人數按年齡分

單位：人、%													
項目	總計	未滿15歲	15~19歲	20~24歲	25~29歲	30~34歲	35~39歲	40~44歲	45~49歲	50~54歲	55~59歲	60~64歲	65歲以上
新登記求職人數													
109年第2季	19,356	-	816	2,662	2,516	2,053	2,306	2,538	2,100	1,942	1,419	720	284
110年第1季	15,026	1	253	1,709	2,049	1,679	1,782	1,891	1,810	1,600	1,270	664	318
110年第2季	17,978	-	1,100	3,706	2,158	1,646	1,641	2,004	1,822	1,614	1,325	641	321
較上季增減	2,952	-1	847	1,997	109	-33	-141	113	12	14	55	-23	3
較上年同季增減	-1,378	-	284	1,044	-358	-407	-665	-534	-278	-328	-94	-79	37
有效求職就業人數													
109年第2季	10,197	-	248	1,262	1,525	1,188	1,318	1,356	1,140	1,002	739	302	117
110年第1季	10,537	-	129	1,318	1,518	1,215	1,263	1,396	1,261	1,047	833	398	159
110年第2季	9,336	-	359	1,240	1,433	1,036	1,069	1,194	1,041	891	642	325	106
較上季增減	-1,201	-	230	-78	-85	-179	-194	-202	-220	-156	-191	-73	-53
較上年同季增減	-861	-	111	-22	-92	-152	-249	-162	-99	-111	-97	23	-11
求職就業率%													
109年第2季	52.68	-	30.39	47.41	60.61	57.87	57.16	53.43	54.29	51.60	52.08	41.94	41.20
110年第1季	70.13	-	50.99	77.12	74.08	72.36	70.88	73.82	69.67	65.44	65.59	59.94	50.00
110年第2季	51.93	-	32.64	33.46	66.40	62.94	65.14	59.58	57.14	55.20	48.45	50.70	33.02

資料來源：勞動部勞動力發展署網際網路就業服務資訊整合系統。

(四)求職、求才及推介就業按「職業」分析（請參閱表5）

1. 新登記求職人數17,978人，以基層技術工及勞力工4,539人最多，占25.25%；其次為事務支援人員4,004人，占22.27%；再次為服務及銷售工作人員3,013人，占16.76%。
2. 新登記求才人數36,491人，以服務及銷售工作人員7,571人為最多，占20.75%；其次為機械設備操作及組裝人員7,323人，占20.07%；再次為技術員及助理專業人員6,462人，占17.71%。
3. 有效求職推介就業人數9,336人，以事務支援人員1,881人為最多，占20.15%；其次為基層技術工及勞力工1,829人，占19.59%；再次為服務及銷售工作人員1,762人，占18.87%。
4. 有效求才僱用人數17,529人，以機械設備操作及組裝人員3,809人為最多，占21.73%；其次為服務及銷售工作人員3,452人，占19.69%；再次為

技術員及助理專業人員3,320人，占18.94%。

5. 求職就業率(求職登記人數超過500人者)以機械設備操作及組裝人員70.42%為最高；其次為技藝有關工作人員66.20%；再次為服務及銷售工作人員58.48%、技術員及助理專業人員57.93%、專業人員47.03%、事務支援人員46.98%、基層技術工及勞力工40.30%。
6. 求才利用率(求才登記人數超過500人者)以機械設備操作及組裝人員52.01%為最高；其次為技藝有關工作人員51.39%；再次為技術員及助理專業人員51.38%、專業人員47.68%、服務及銷售工作人員45.60%、基層技術工及勞力工45.46%、事務支援人員42.53%。
7. 各職業新登記求供倍數，以技藝有關工作人員為4.60為最高，其次為技術員及助理專業人員4.13，再次依序為機械設備操作及組裝人員為3.37、服務及銷售工作人員為2.51、專業人員為1.47、事務支援人員1.12、基層技術工及勞力工為1.07。

↓ 表5 求職、求才及推介就業人數按職業分

		單位：人、%									
項目		總計	主管及 經理人員	專業人員	技術員及 助理專業 人員	事務支援 人員	服務及 銷售工 作人員	農、林、 漁、牧業 生產人員	技藝有關 工作人員	機械設備 操作及組 裝人員	基層技 術工及 勞力工
求職人數	新登記(1)	17,978	267	1,684	1,564	4,004	3,013	91	642	2,174	4,539
	有效(2)	48,061	1,072	5,062	4,695	10,765	8,299	375	1,952	6,365	9,476
求才人數	新登記(3)	36,491	278	2,475	6,462	4,489	7,571	71	2,954	7,323	4,868
	有效(4)	68,214	517	4,876	13,189	6,921	14,717	141	5,690	13,734	8,429
求職推介 就業人數	新登記(5)	2,183	13	109	226	447	374	16	100	431	467
	有效(6)	9,336	136	792	906	1,881	1,762	74	425	1,531	1,829
求才僱用 人數	新登記(7)	3,720	8	64	506	827	495	10	315	826	669
	有效(8)	17,529	92	1,180	3,320	1,909	3,452	36	1,518	3,809	2,213
求供倍數	新登記(3)/(1)	2.03	1.04	1.47	4.13	1.12	2.51	0.78	4.60	3.37	1.07
	有效(4)/(2)	1.42	0.48	0.96	2.81	0.64	1.77	0.38	2.91	2.16	0.89
求職就業率 (6)/(1)		51.93%	50.94%	47.03%	57.93%	46.98%	58.48%	81.32%	66.20%	70.42%	40.30%
求才利用率 (8)/(3)		48.04%	33.09%	47.68%	51.38%	42.53%	45.60%	50.70%	51.39%	52.01%	45.46%

資料來源：勞動部勞動力發展署網際網路就業服務資訊整合系統。

(五) 求職、求才及推介就業按「職業與教育程度、年齡」交叉分析

1. 職業別與教育程度

從職業別與教育程度對照來看，新登記求職人數中，依教育程度分析國中及高中希望工作以「9 基層技術工及勞力工」、「5 服務及銷售工作人員」、「8 機械設備操作及組裝人員」居多；高職希望工作以「9 基層技術工及勞力工」、「5 服務及銷售工作人員」、「8 機械設備操作及組裝人員」、「4 事務支援人員」；專科希望工作以「4 事務支援人員」、「5 服務及銷售工作人員」居多；大學希望工作以「4 事務支援人員」、「9 基層技術工及勞力工」、「2 專業人員」、「5 服務及銷售工作人員」、「3 技術員及助理專業人員」、「8 機械設備操作及組裝人員」居多；碩士希望工作則以「2 專業人員」居多。

新登記求才人數500人以上中，就業機會職類別為「5 服務及銷售工作人員」、「8 機械設備操作及組裝人員」、「3 技術員及助理專業人員」、「9 基層技術工及勞力工」、「4 事務支援人員」、「7 技藝有關工作人員」、「2 專業人員」居多；求才條件以不限學歷居多的職類別為「5 服務及銷售工作人員」、「9 基層技術工及勞力工」、「8 機械設備操作及組裝人員」、「4 事務支援人員」、「7 技藝有關工作人員」、「3 技術員及助理專業人員」；求才條件以高職居多的職類別為「8 機械設備操作及組裝人員」、「5 服務及銷售工作人員」、「3 技術員及助理專業人員」、「7 技藝有關工作人員」、「4 事務支援人員」、「9 基層技術工及勞力工」；求才條件以專科居多的職類別為「3 技術員及助理專業人員」、「2 專業人員」、「4 事務支援人員」、「5 服務及銷售工作人員」；求才條件以高中居多的職類別為「5 服務及銷售工作人員」、「8 機械設備操作及組裝人員」、「3 技術員及助理專業人員」；求才條件以大學居多的職類別為「3 技術員及助理專業人員」、「2 專業人員」、「5 服務及銷售工作人員」、「4 事務支援人員」。

全體新登記求供倍數為2.03，「7 技藝有關工作人員」求供倍數為4.60，「3 技術員及助理專業人員」求供倍數為4.13，「8 機械設備操作及組裝人員」求供倍數為3.37，「5 服務及銷售工作人員」求供倍數為2.51，「2專業人員」求供倍數為1.47，「4 事務支援人員」求供倍數為1.12，「9 基層技術工及勞力工」求供倍數為1.07，「1主管及經理人員」求供倍數為1.04，「6 農、林、漁、牧業生產人員」求供倍數為0.78。(請參閱表6)

↓ 表6 職業別與教育程度對照表

項目	單位：人									
	總計	1主管及 經理人員	2專業人 員	3技術員 及助理專 業人員	4事務支 援人員	5服務及 銷售工作 人員	6農、林、 漁、牧業 生產人員	7技藝有 關工作 人員	8機械設 備操作及 組裝人員	9基層技 術工及勞 力工
新登記求職人數總計	17,978	267	1,684	1,564	4,004	3,013	91	642	2,174	4,539
國小以下	267	-	-	3	19	37	5	8	34	161
國中	1,123	3	5	24	57	209	14	48	232	531
高中	976	4	19	57	155	244	4	35	159	299
高職	5,447	22	87	362	801	1,255	37	296	1,164	1,423
專科	2,055	39	245	237	625	353	10	54	205	287
大學	7,465	155	1,130	808	2,200	887	16	191	350	1,728
碩士	462	42	176	68	109	15	5	7	11	29
博士	25	1	21	1	-	1	-	-	-	1
不限	-	-	-	-	-	-	-	-	-	-
其他	158	1	1	4	38	12	-	3	19	80
新登記求才人數總計	36,491	278	2,475	6,462	4,489	7,571	71	2,954	7,323	4,868
國小以下	562	-	-	20	6	126	8	22	160	220
國中	2,023	2	4	531	21	252	-	215	731	267
高中	3,871	9	153	613	331	1,011	10	364	975	405
高職	8,697	40	362	1,746	812	1,776	-	881	2,386	694
專科	4,341	109	938	1,351	737	527	-	168	133	378
大學	3,416	85	822	1,093	538	613	-	87	123	55
碩士	81	9	49	23	-	-	-	-	-	-
博士	1	-	1	-	-	-	-	-	-	-
不限	13,499	24	146	1,085	2,044	3,266	53	1,217	2,815	2,849
其他	-	-	-	-	-	-	-	-	-	-
求供倍數(新登記)	2.03	1.04	1.47	4.13	1.12	2.51	0.78	4.60	3.37	1.07

資料來源：勞動部勞動力發展署網際網路就業服務資訊整合系統。

2. 年齡別與教育程度

從年齡別與教育程度對照來看，新登記求職者中15~24歲青少年的教育程度以大學3,116人及高職1,112人居多，分別占64.84%和23.14%；25~44歲青壯年的教育程度以大學3,473人及高職2,183人居多，分別占46.62%和29.31%；45~64歲中高齡的教育程度以高職2,076人及專科1,042人居多，分別占38.43%和19.29%。(請參閱表7)

↓表7 新登記求職人數年齡別與教育程度對照表

單位：人、%													
項目	總計	未滿15歲	15~19歲	20~24歲	25~29歲	30~34歲	35~39歲	40~44歲	45~49歲	50~54歲	55~59歲	60~64歲	65歲以上
新登記求職人數總計	17,978	-	1,100	3,706	2,158	1,646	1,641	2,004	1,822	1,614	1,325	641	321
比例(%)	100.00	-	6.12	20.61	12.00	9.16	9.13	11.15	10.13	8.98	7.37	3.57	1.79
國小以下	267	-	1	1	2	2	11	13	17	23	65	58	74
比例(%)	1.49	-	0.01	0.01	0.01	0.01	0.06	0.07	0.09	0.13	0.36	0.32	0.41
國中	1,123	-	31	33	54	48	92	153	159	146	201	140	66
比例(%)	6.25	-	0.17	0.18	0.30	0.27	0.51	0.85	0.88	0.81	1.12	0.78	0.37
高中	976	-	91	114	67	73	74	111	121	119	101	77	28
比例(%)	5.43	-	0.51	0.63	0.37	0.41	0.41	0.62	0.67	0.66	0.56	0.43	0.16
高職	5,447	-	587	525	498	409	521	755	665	704	512	195	76
比例(%)	30.30	-	3.27	2.92	2.77	2.28	2.90	4.20	3.70	3.92	2.85	1.08	0.42
專科	2,055	-	51	215	99	97	171	345	407	340	201	94	35
比例(%)	11.43	-	0.28	1.20	0.55	0.54	0.95	1.92	2.26	1.89	1.12	0.52	0.19
大學	7,465	-	329	2,787	1,299	936	684	554	386	227	190	51	22
比例(%)	41.52	-	1.83	15.50	7.23	5.21	3.80	3.08	2.15	1.26	1.06	0.28	0.12
碩士	462	-	-	17	124	76	68	48	49	35	31	10	4
比例(%)	2.57	-	-	0.09	0.69	0.42	0.38	0.27	0.27	0.19	0.17	0.06	0.02
博士	25	-	-	-	-	2	7	11	3	-	2	-	-
比例(%)	0.14	-	-	-	-	0.01	0.04	0.06	0.02	-	0.01	-	-
其他	158	-	10	14	15	3	13	14	15	20	22	16	16
比例(%)	0.88	-	-	0.08	0.08	0.02	0.07	0.08	0.08	0.11	0.12	0.09	0.09

比例(%)計算方式為交叉分析人數佔總人數17,978人之比例。

3. 年齡別與職業別

從年齡別與職業別對照來看，新登記求職者中15~24歲青少年的希望工作以「9 基層技術工及勞力工」占39.45%居多，其次為「4 事務支援人員」占16.19%；25~44歲青壯年的希望工作以「4 事務支援人員」占27.12%居多，其次為「9 基層技術工及勞力工」占17.29%；45~64歲中高齡的希望工作以「9 基層技術工及勞力工」占22.20%居多，其次為「4 事務支援人員」占21.75%。（請參閱表8）

↓表8 新登記求職人數年齡別與職業別對照表

項目	單位：人、%												
	總計	未滿15歲	15~19歲	20~24歲	25~29歲	30~34歲	35~39歲	40~44歲	45~49歲	50~54歲	55~59歲	60~64歲	65歲以上
新登記求職人數總計	17,978	-	1,100	3,706	2,158	1,646	1,641	2,004	1,822	1,614	1,325	641	321
比例(%)	100.00	-	6.12	20.61	12.00	9.16	9.13	11.15	10.13	8.98	7.37	3.57	1.79
1 主管及經理人員	267	-	5	28	20	29	20	27	48	42	33	10	5
比例(%)	1.49	-	0.03	0.16	0.11	0.16	0.11	0.15	0.27	0.23	0.18	0.06	0.03
2 專業人員	1,684	-	45	577	264	187	157	137	126	99	54	32	6
比例(%)	9.37	-	0.25	3.21	1.47	1.04	0.87	0.76	0.70	0.55	0.30	0.18	0.03
3 技術員及助理專業人員	1,564	-	65	277	221	184	195	180	168	131	95	38	10
比例(%)	8.70	-	0.36	1.54	1.23	1.02	1.08	1.00	0.93	0.73	0.53	0.21	0.06
4 事務支援人員	4,004	-	94	684	630	484	397	509	462	350	281	82	31
比例(%)	22.27	-	0.52	3.80	3.50	2.69	2.21	2.83	2.57	1.95	1.56	0.46	0.17
5 服務及銷售工作人員	3,013	-	270	465	328	265	245	287	316	356	264	149	68
比例(%)	16.76	-	1.50	2.59	1.82	1.47	1.36	1.60	1.76	1.98	1.47	0.83	0.38
6 農、林、漁、牧業生產人員	91	-	-	14	8	8	4	10	13	7	9	13	5
比例(%)	0.51	-	-	0.08	0.04	0.04	0.02	0.06	0.07	0.04	0.05	0.07	0.03
7 技藝有關工作人員	642	-	38	86	86	51	67	97	73	70	47	18	9
比例(%)	3.57	-	0.21	0.48	0.48	0.28	0.37	0.54	0.41	0.39	0.26	0.10	0.05
8 機械設備操作及組裝人員	2,174	-	65	197	219	183	287	375	298	235	184	100	31
比例(%)	12.09	-	0.36	1.10	1.22	1.02	1.60	2.09	1.66	1.31	1.02	0.56	0.17
9 基層技術工及勞力工	4,539	-	518	1,378	382	255	269	382	318	324	358	199	156
比例(%)	25.25	-	2.88	7.66	2.12	1.42	1.50	2.12	1.77	1.80	1.99	1.11	0.87
比例(%)計算方式為交叉分析人數佔總人數17,978人之比例。													

(六)特定對象身分別區分求職概況

依據《就業服務法》第24條規定，針對獨力負擔家計者、中高齡者、身心障礙者、原住民、低收入戶或中低收入戶中有工作能力者、長期失業者、二度

就業婦女、家庭暴力被害人、更生受保護人等自願就業人員，致力促進其就業。特定對象身分別求職者概況：新登記求職人數總計8,961人，有效求職推介就業人數為4,647人，平均求職就業率51.86%。(請參閱表9)

本季前7大特定對象身分別的新登記求職人數(求職登記人數超過226人者)，以中高齡者5,088人最多，其次為身心障礙者1,011人，再其次為原住民524人，中低收入戶494人，長期失業者393人，低收入戶319人，二度就業婦女227人。

求職就業率(求職登記人數超過226人者)則以原住民59.92%最高，其次為中低收入戶57.69%，再其次為二度就業婦女55.51%，中高齡者52.40%，低收入戶48.28%，身心障礙者48.27%，長期失業者45.55%。(請參閱圖1)

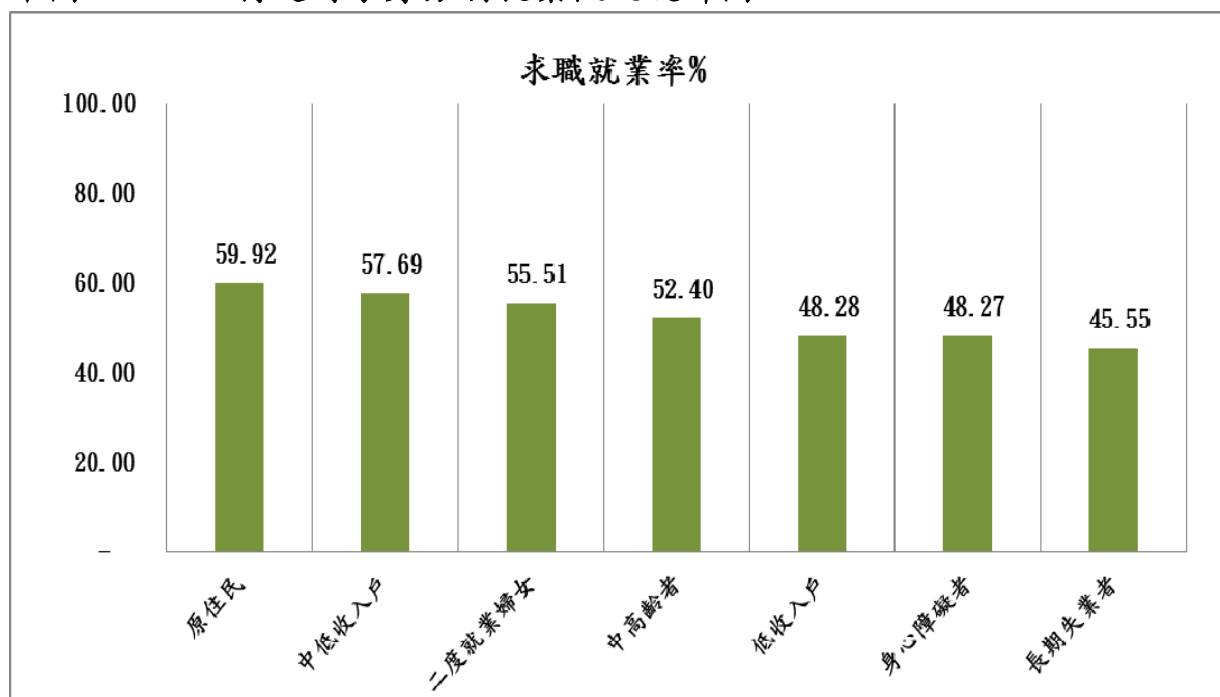
↓ 表9 特定對象身分別求職概況統計表

單位：人、%

身分別	求職人數 (新登記)	求職人數 (有效)	求職推介 就業人數 (新登記)	求職推介 就業人數 (有效)	就業率 %
合計	8,961	26,070	1,087	4,647	51.86
原住民	524	1,288	79	314	59.92
身心障礙者	1,011	2,739	95	488	48.27
中高齡者	5,088	15,846	653	2,666	52.40
低收入戶	319	814	25	154	48.28
一般更生受保護人	127	343	12	58	45.67
二度就業婦女	227	638	24	126	55.51
弱勢青少年	30	86	1	18	60.00
經濟弱勢戶	15	46	1	12	80.00
新住民	189	603	28	124	65.61
犯罪被害人	-	-	-	-	-
獨力負擔家計者	219	586	30	123	56.16
長期失業者	393	983	41	179	45.55
特殊境遇家庭身分認定者	16	39	1	3	18.75
中低收入戶	494	1,365	52	285	57.69
高齡者	225	504	25	59	26.22
家庭暴力被害人	21	45	7	13	61.90
性侵害被害人	2	5	-	1	50.00
藥癮更生受保護人	60	136	13	24	40.00
非更生受保護藥癮者	1	4	-	-	-
人口販運被害人	-	-	-	-	-
15歲以上未滿18歲未就學就業少年	-	-	-	-	-

資料來源：勞動部勞動力發展署網際網路就業服務資訊整合系統

↓ 圖1 特定對象身分別就業概況統計圖



(七)有效求職者未能推介就業原因分析 (請參閱表10及圖2)

- 1、本季有效求職人數48,061人，經本中心開立介紹卡推介仍未能就業者共計4,379人次。分析未能推介就業原因，係以「求職者本身條件不合」居首位，計2,059人，占47.02%；其次為「與求職者就業意願不合」計1,379人，占31.49%；再其次為「求才廠商已錄用額滿」計577人，占13.18%。從中分析求職者本身條件不合，以「技術不合」最多，計975人，占22.27%，其次為「體能、健康條件不合」計715人，占16.33%。
- 2、按職業別分析，求職未能推介就業者中，以「機械設備操作及組裝人員」計1,070人為最多，占24.44%，其次為「基層技術工及勞力工」計913人，占20.85%，再其次為「服務及銷售工作人員」計786人，占17.95%。(請參閱表11)

↓ 表10 有效求職者未能推介就業原因

求職者未能推介就業原因	人數	百分比(%)
總計	4,379	100.00%
與求職者就業意願不合	1,379	31.49%
待遇不合(低於其離職退保前6個月平均月投保薪資60%)	5	0.11%
工資低於其每月得請領之失業給付數額	0	0.00%
福利措施不合	71	1.62%
工作地區不合(距離申請人日常居所30公里以上)	21	0.48%
工作地區不合(為距離申請人日常居所30公里以內)	41	0.94%
工作時間不合	219	5.00%
無法配合加班或輪班	101	2.31%
工作環境不合	545	12.45%
工作內容不合	374	8.54%
臨時工/契約工	2	0.05%
求職者本身條件不合	2,059	47.02%
技術不合(無相關工作經驗、專長、證照)	975	22.27%
教育程度不合	11	0.25%
體能、健康條件不合	715	16.33%
身分不符(如更生依法不得僱用、學生等)	7	0.16%
與個人性向、意願不符	332	7.58%
未備駕照或交通工具	19	0.43%
求才廠商已錄用額滿	577	13.18%
求職者已自行就業	328	7.49%
其他	36	0.82%
已錄取未報到	29	0.66%
準備考試/升學	2	0.05%
參加職業訓練	5	0.11%

資料來源：勞動部勞動力發展署網際網路就業服務資訊整合系統。

說明：1. 本表係以求職者經推介開出介紹卡，而未能推介就業，且獲得回覆者為統計範圍。

2. 本表資料係以全年平均每月有效人數計算，因四捨五入關係，部分總數容不等於細項之和。

↓ 表11 有效求職者未能推介就業人數比例-按職業分

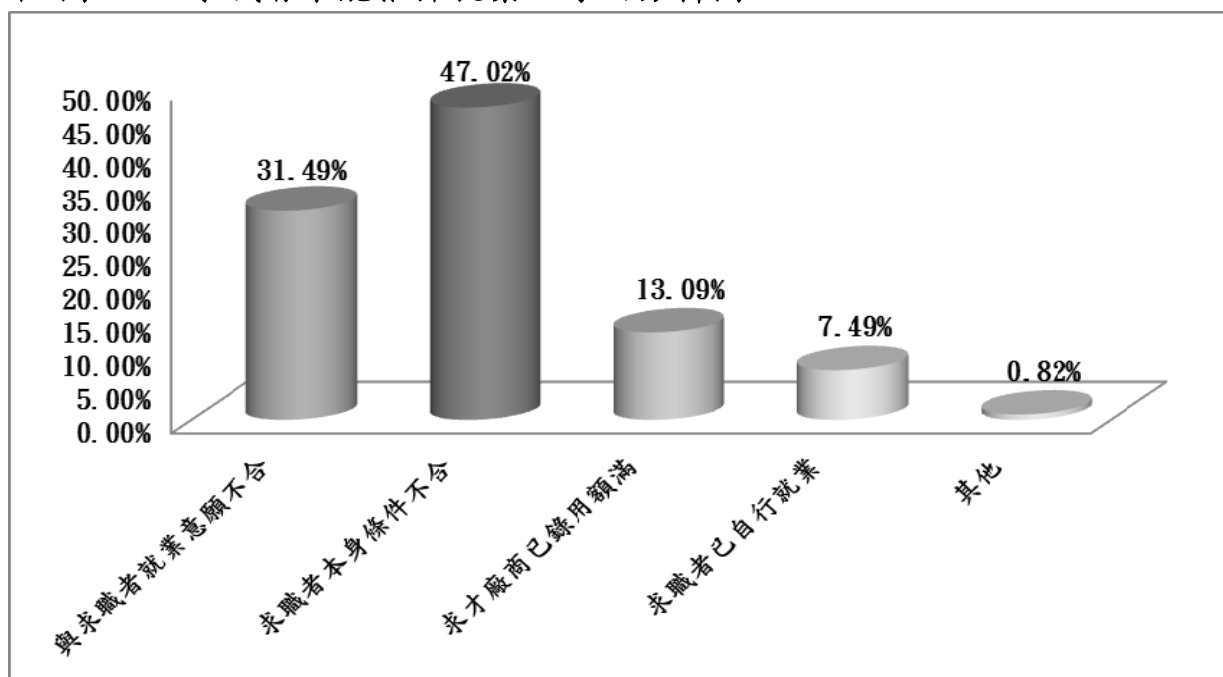
單位：人

職業	合計	主管及經理人員	專業人員	技術員及助理專業人員	事務支援人員	服務及銷售工作人員	農、林、漁、牧業生產人員	技藝有關工作人員	機械設備操作及組裝人員	基層技術工及勞力工
人數	4,379	22	166	377	770	786	27	248	1,070	913
百分比(%)	100.00%	0.50%	3.79%	8.61%	17.58%	17.95%	0.62%	5.66%	24.44%	20.85%

資料來源：勞動部勞動力發展署網際網路就業服務資訊整合系統。

說明：1. 本表係以求職者經推介開出介紹卡，而未能推介就業，且獲得回覆者為統計範圍。

↓ 圖2 求職者未能推介就業之原因分析圖



(八) 雇主提供有效求才機會未能補實之原因分析

- 1、本季有效求才人數68,214人，經本中心開立介紹卡推介求職者而職缺尚未能補實者有3,057個。分析未能補實的原因，以「求職者本身條件不合」居首位，計1,812個就業機會，占59.27%；其次為「雇主提供條件不合」計570個就業機會，占18.65%；再次為「求才廠商已錄用額滿」，計462個就業機會，占15.11%。從中分析求職者本身條件不合，以「技術不合」最多，計949個工作機會，占31.04%，其次為「體能、健康條件不合」計552個工作機會，占18.06%。(請參閱表12及圖3)
- 2、按職業類別分析，求才機會未能補實者中，以「機械設備操作及組裝人員」類，計712個就業機會最多，占23.29%，其次為「基層技術工及勞力工」類，計623個就業機會，占20.38%；再次為「事務支援人員」類，計582個就業機會，占19.04%。(請參閱表13)

↓ 表12 雇主提供之有效求才機會未能補實之原因分析

求才機會未能補實原因	人 數	百分比 (%)
總計	3,057	100.00%
求職者無法聯繫	49	1.60%
雇主提供條件不合	570	18.65%
待遇措施不合	11	0.36%
福利措施不合	47	1.54%
工作地區不合	37	1.21%
工作時間不合	142	4.65%
無法配合加班或輪班	88	2.88%
工作環境不合	245	8.01%
求職者本身條件不合	1,812	59.27%
技術不合(無相關工作經驗、專長、證照)	949	31.04%
教育程度不合	17	0.56%
體能、健康條件不合	552	18.06%
身分不符(如更生依法無法僱用、學生等)	2	0.07%
求職者無工作意願	8	0.26%
面試技巧不足(服儀、態度)	20	0.65%
考試、測驗未通過	15	0.49%
與個人性向、意願不符	236	7.72%
未備駕照或交通工具	13	0.43%
求才廠商已錄用額滿	462	15.11%
其他	164	5.37%
求職者已另行就業	128	4.19%
錄取未報到	36	1.18%

資料來源：勞動部勞動力發展署網際網路就業服務資訊整合系統。

說明：1. 本表係以雇主提供之求才機會，經推介開出介紹卡而未能補實，且獲得回覆者為統計範圍。

2. 本表資料係以全年平均每月有效人數計算，因四捨五入關係，部分總數容不等於細項之和。

↓ 表13 雇主提供之有效求才機會未能補實職缺數比例-按職業分

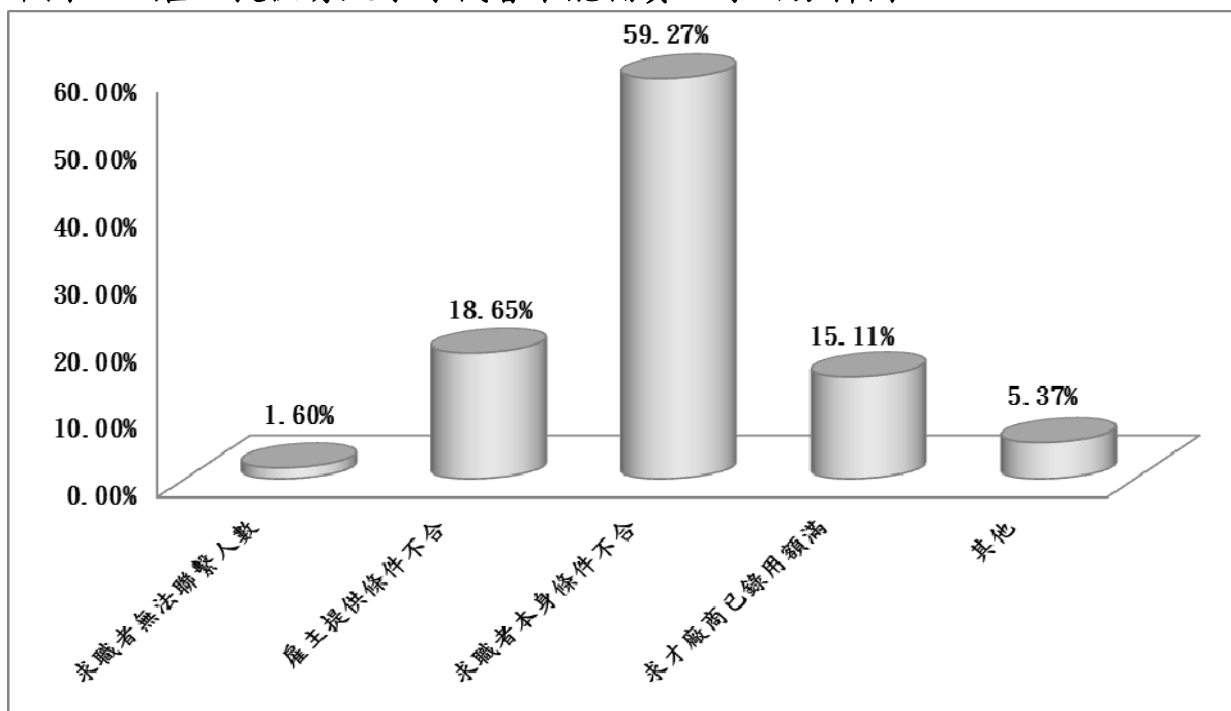
單位：人

職業	合計	主管及經理人員	專業人員	技術員及助理專業人員	事務支援人員	服務及銷售工作人員	農、林、漁、牧業生產人員	技藝有關工作人員	機械設備操作及組裝人員	基層技術工及勞力工
人數	3,057	19	112	285	582	544	16	164	712	623
百分比(%)	100.00%	0.62%	3.66%	9.32%	19.04%	17.80%	0.52%	5.37%	23.29%	20.38%

資料來源：勞動部勞動力發展署網際網路就業服務資訊整合系統。

說明：1. 本表係以雇主提供之求才機會，經推介開出介紹卡而未能補實，且獲得回覆者為統計範圍。

↓圖 3 雇主提供有效求才機會未能補實之原因分析圖



參、就業市場職類分析

以下依據110年4~6月「勞動部勞動力發展署網際網路就業服務資訊整合系統」統計求職者希望工作前20名之職類，探討目前就業市場熱門職缺概況，供求職者就業參考方向。(請參閱表14)

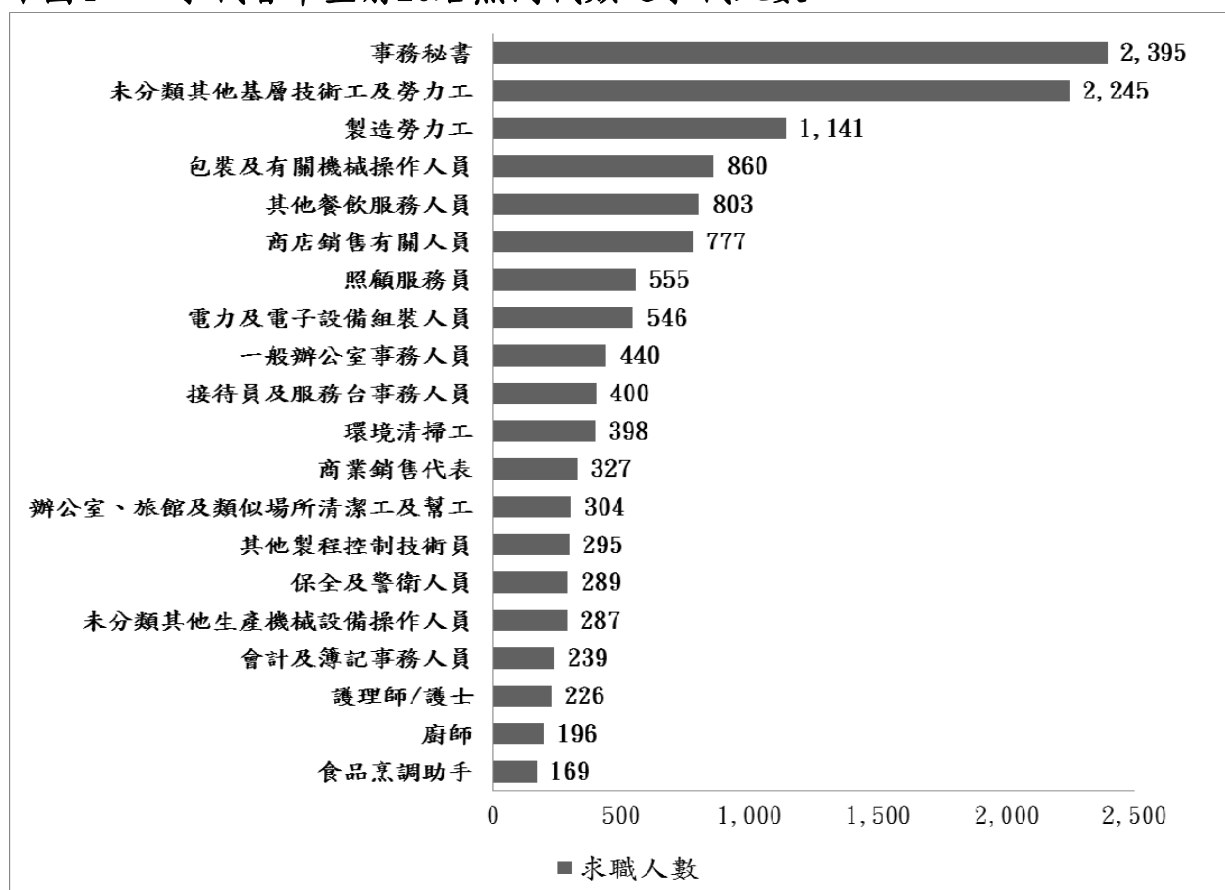
一、就業市場熱門職類供需概況

- (一) 110年第2季求職者最希望從事之職類(如圖4)：前10名為「事務秘書」、「未分類其他基層技術工及勞力工」、「製造勞力工」、「包裝及有關機械操作人員」、「其他餐飲服務人員」、「商店銷售有關人員」、「照顧服務員」、「電力及電子設備組裝人員」、「一般辦公室事務人員」、「接待員及服務台事務人員」。
- (二) 110年第2季求才者提供之熱門職類排名(如圖5)：前10名為「其他餐飲服務人員」、「未分類其他生產機械設備操作人員」、「事務秘書」、「其他製程控制技術員」、「未分類其他基層技術工及勞力工」、「照顧服務員」、「電力及電子設備組裝人員」、「商店銷售有關人員」、「包裝及有關機械操作人員」、「電子工程技術員」。

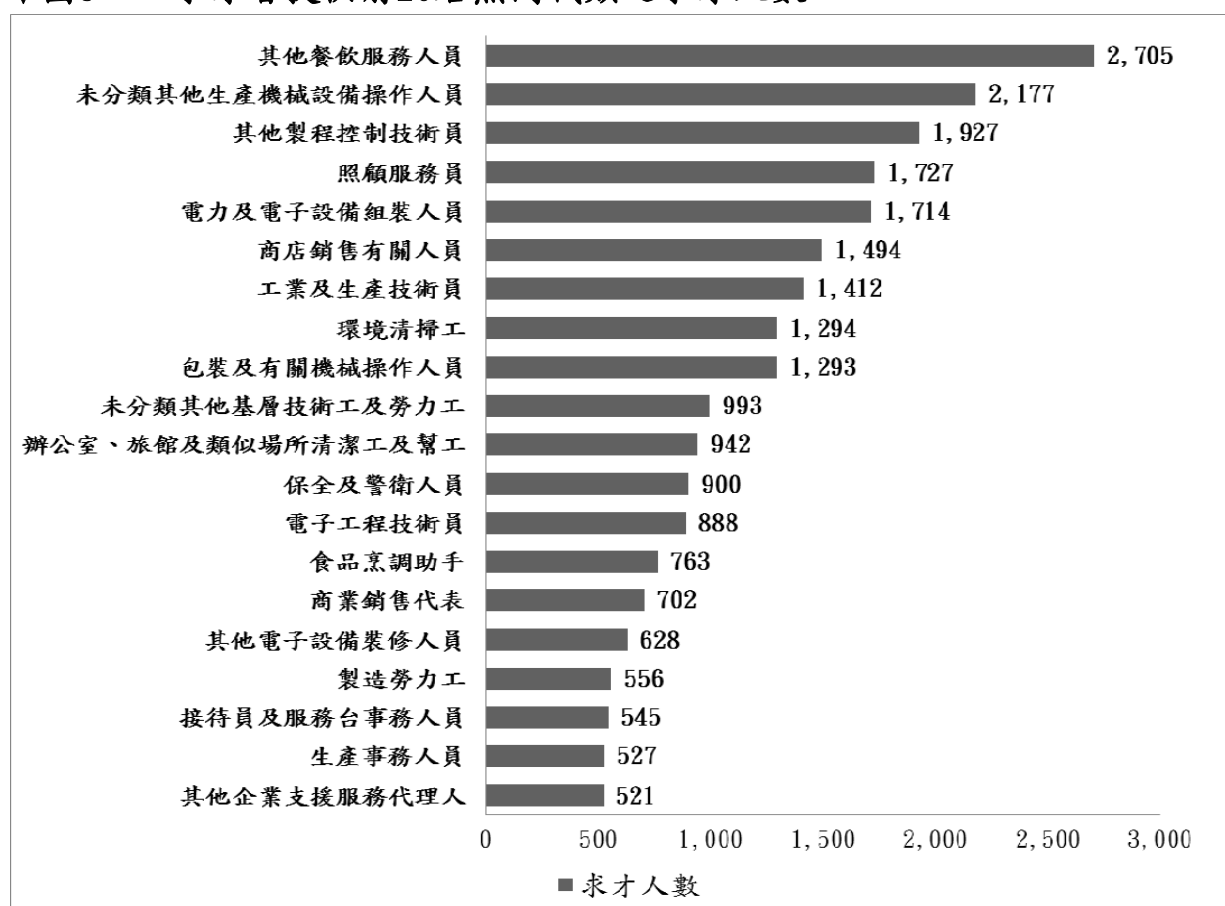
↓表 14 求職者與求才者熱門職類前20名排名

109年第2季		110年第2季		職類	110年第2季			
求職排序	求才排序	求職排序	求才排序		求職人數	求才人數	求供倍數	供需情形
1	30	1	3	事務秘書	2,395	1,927	0.23	-1,397
6	6	2	5	未分類其他基層技術工及勞力工	2,245	1,714	0.47	-632
2	22	3	25	製造勞力工	1,141	384	1.24	205
5	17	4	9	包裝及有關機械操作人員	860	1,293	1.68	479
3	3	5	1	其他餐飲服務人員	803	2,705	4.49	2,257
4	5	6	8	商店銷售有關人員	777	1,294	2.61	953
8	2	7	6	照顧服務員	555	1,494	1.83	460
6	19	8	7	電力及電子設備組裝人員	546	1,412	2.56	702
10	29	9	21	一般辦公室事務人員	440	471	3.72	1,196
9	17	10	22	接待員及服務台事務人員	400	456	0.77	-95
12	9	11	14	環境清掃工	398	763	2.81	649
14	10	12	19	商業銷售代表	327	527	7.13	1,962
11	13	13	15	辦公室、旅館及類似場所清潔工及幫工	304	702	3.15	677
19	7	14	4	其他製程控制技術員	295	1,727	2.17	362
13	8	15	11	保全及警衛人員	289	942	1.99	281
15	4	16	2	未分類其他生產機械設備操作人員	287	2,177	0.51	-120
16	50	17	46	會計及簿記事務人員	239	158	9.19	1,688
27	23	18	24	護理師/護士	226	388	3.83	566
17	55	19	29	廚師	196	356	2.02	177
20	27	20	20	食品烹調助手	169	521	2.48	218
26	14	21	17	非食品飲料產品分級及檢查人員	162	556	2.38	195
18	31	22	27	小客車及小貨車駕駛人員	156	361	3.16	298
25	30	23	38	營建勞力工	144	252	4.46	467
30	28	29	12	生產事務人員	102	900	1.78	105
28	25	33	13	工業及生產技術員	78	888	5.73	464
42	24	38	18	金屬工具機設定及操作人員	60	545	13.37	1,076
49	15	52	16	其他企業支援服務代理人	49	628	7.61	443
72	16	70	10	電子工程技術員	34	993	21.50	779

↓ 圖4 求職者希望前20名熱門職類之求職人數



↓ 圖5 求才者提供前20名熱門職類之求才人數



二、熱門職類求供倍數分析(求職人數500人以上)

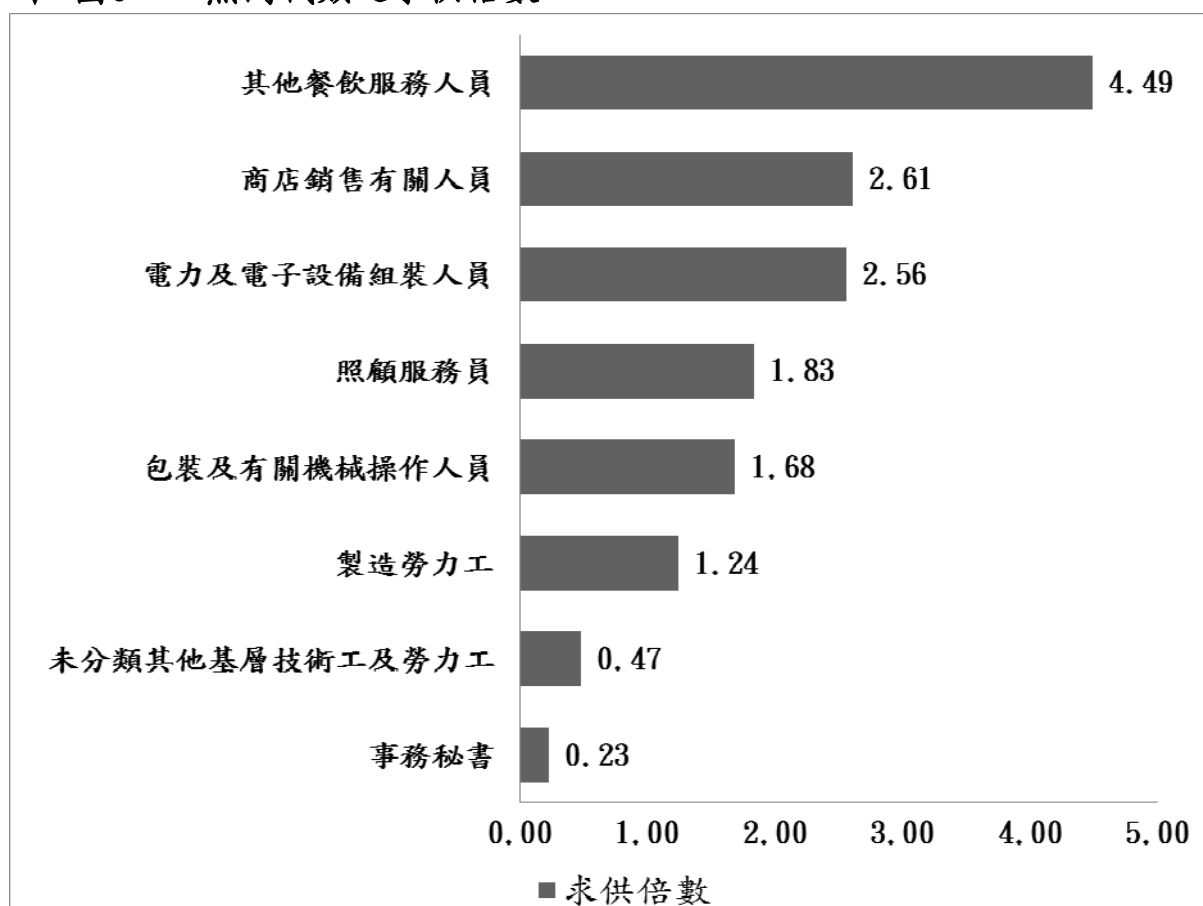
(請參閱表14及圖6)

(一)110年第2季求供倍數2以上之職類為「其他餐飲服務人員」、「商店銷售有關人員」、「電力及電子設備組裝人員」。

(二)110年第2季求供倍數0.5至2以下之職類為「照顧服務員」、「包裝及有關機械操作人員」、「製造勞力工」。

(三)110年第2季求供倍數0.5以下之職類為「未分類其他基層技術工及勞力工」。

↓ 圖6 熱門職類之求供倍數



肆、結論：

根據統計資料分析，110年第2季高雄市就業市場從求職人數、求才人數之統計，分別依新登記、有效、職業別、教育程度、年齡及特定對象身分別等相關就業服務數據進行分析，彙整以下結論：

1. 整體求職求才概況

依表 1 顯示，110 年第 2 季新登記求職人數為 17,978 人、新登記求才人數為 36,491 人；新登記求供倍數為 2.03。

2. 教育程度特性

依表2顯示，110年第2季新登記求職人數求職人數為17,978人，以大學程度者7,465人居首，占41.52%；其次為高職程度者5,447人，占30.30%；再次為專科程度者2,055人，占11.43%；有效求職推介就業人數9,336人，以大學程度者3,395人居首，占36.36%；其次為高職程度者3,242人，占34.73%；再次為專科程度者1,049人，占11.24%。

依表 3 顯示 110 年第 2 季新登記求才人數 36,491 人，以不限程度 13,499 人居首，占 36.99%；其次為高職程度者 8,697 人，占 23.83%；再其次為專科程度者 4,341 人，占 11.90%；有效求才僱用人數 17,529 人，以不限程度者 6,495 人居首，占 37.05%；其次為高職程度者 4,398 人，占 25.09%；再其次為專科程度者 2,049 人，占 11.69%。

3. 年齡級距特性

依表 4 顯示，110 年第 2 季新登記求職人數以 20～24 歲組 3,706 人為最多，占 20.61%；其次為 25～29 歲組 2,158 人，占 12.00%；再其次為 40～44 歲組 2,004 人，占 11.15%。另中高年齡層共有 5,402 人登記求職，占 30.05%。

4. 職業類別特性

依表 5 顯示，110 年第 2 季新登記求職人數以「基層技術工及勞力工」4,539 人為最多，占 25.25%，新登記求才人數以「服務及銷售工作人員」7,571 人為最多，占 20.75%，求供倍數方面，則以「技藝有關工作人員」4.60 倍為最高。

依表 6 顯示，從職業別與教育程度對照來看，新登記求職人數中，依教育程度分析國中及高職希望工作以「基層技術工及勞力工」居多；新登記求才人數中，就業機會職類別為「服務及銷售工作人員」居多。

5. 年齡與教育程度職業別交叉特性

依表 7 顯示，從年齡別與教育程度對照來看，新登記求職者中 15~24 歲青少年的教育程度以大學及高職居多，分別占 64.84%和 23.14%。

依表 8 顯示，從年齡別與職業別對照來看，新登記求職者中 25~44 歲青壯年的希望工作以「4 事務支援人員」居多，占 27.12%。

6. 特定對象身分別求職推介概況

依表 9 顯示，特定對象身分別求職者概況：新登記求職人數總計 8,961 人，有效求職推介就業人數為 4,647 人，平均求職就業率 51.86%。

7. 未能順利媒合原因

依表 10 顯示，110 年第 2 季求職者反映未能推介就業原因，以「求職者本身條件不合」因素居多，主要為「技術不合」及「體能、健康條件不合」；其次為「與求職者就業意願不合」，主要為「工作環境不合」及「工作內容不合」。

依表 12 顯示，110 年第 2 季求才廠商反映職缺未能補實原因，以「求職者本身條件不合」因素居多，主要為「技術不合」及「體能、健康條件不合」；其次為「雇主提供條件不合」，主要為「工作環境不合」及「工作時間不合」。

8. 就業市場熱門職類

依表 14 顯示，熱門職類部份，新登記求職人數前三名職類依序為「事務秘書」、「未分類其他基層技術工及勞力工」、「製造勞力工」；新登記求才人數前三名職類則分別為「其他餐飲服務人員」、「未分類其他生產機械設備操作人員」、「事務秘書」。

每位求職者平均有 2 個以上工作機會之職類為「其他餐飲服務人員」、「商店銷售有關人員」、「電力及電子設備組裝人員」。

**附錄：高雄政府勞工局訓練就業中心暨所屬(含委辦)就業服務站(台)
地址及電話一覽表**

服務據點	聯絡電話	傳真	地址
高雄市政府勞工局 訓練就業中心	07-7330823	07-7335411	833 高雄市鳥松區大埤路 117 號 (委辦訓練、就業服務)
	07-7835011	07-7834220	831 高雄市大寮區捷西路 300 號 (自辦訓練、技能檢定)
前鎮就業服務站	07-8220790	07-8224112	806 高雄市前鎮區鎮中路 6 號 1 樓
旗津台	07-5714116	07-5715034	805 高雄市旗津區旗津三路 2 號 1 樓
前鎮台	07-8418227	07-8231361	806 高雄市高雄加工區中六路與環區一路口
三民就業服務站	07-3837191	07-3833421	807 高雄市三民區大順二路 468 號 10 樓
鳥松台	07-7331824	07-7331804	833 高雄市鳥松區大埤路 117 號
旗山台	07-6623656	07-6623665	842 高雄市旗山區延平一路 495 號 2 樓
左營就業服務站	07-5509848	07-5509130	813 高雄市左營區忠言路 189 號 1 樓
仁武台	07-3749554	07-3749549	814 高雄市仁武區工業二路 3 號
永安台	07-6245031	07-6245033	828 高雄市永安區永工二路 1 號
燕巢台	07-6162801	07-6162704	824 高雄市燕巢區中安路 1 號
本洲分台	07-6246155	07-6246156	820 高雄市岡山區本工路 17 號
楠梓就業服務站	07-3609521	07-3609523	811 高雄市楠梓區學專路 777 號 2 樓
路竹台	07-6071047	07-6071054	821 高雄市路竹區國昌路 76 號
楠梓台	07-3640508	07-3650524	811 高雄市楠梓加工出口區經二路 15 號 1 樓
鳳山就業服務站 (勞動部委辦)	07-7410243	07-7199221 07-7410214	830 高雄市鳳山區中山西路 235 號
大寮台	07-7825009	07-7825008	831 高雄市大寮區捷西路 300 號 高雄捷運大寮站 2 號出口 2 樓
林園台(勞動部委辦)	07-6466185	07-6415235	832 高雄市林園區王公路 1 號 1 樓
大社台(勞動部委辦)	07-3539044	07-3533801	815 高雄市大社區大社里自強街 1 號
大樹台(勞動部委辦)	07-6529406	07-6524081	840 高雄市大樹區龍目路 158 號 2 樓
美濃台(勞動部委辦)	07-6820711	07-6810942	843 高雄市美濃區合和里美中路 260 號

六龜台(勞動部委辦)	07-6892488	07-6891453	844 高雄市六龜區民治路 18 號
甲仙台(勞動部委辦)	07-6751744	07-6753103	847 高雄市甲仙區和安里中山路 50 號
桃源台(勞動部委辦)	07-6861336	07-6861004	848 高雄市桃源區桃源里北進巷 1 號
茂林台(勞動部委辦)	07-6801385	07-6801385	851 高雄市茂林區茂林里 8-3 號
那瑪夏台(勞動部委辦)	07-6701275	07-6701171	849 高雄市那瑪夏區大光巷 230 號
岡山就業服務站 (勞動部委辦)	07-6228321	07-6228700 07-6215154	820 高雄市岡山區民有路 27 號
梓官台(勞動部委辦)	07-6194849	07-6170414	826 高雄市梓官區梓官路 258 號
阿蓮台(勞動部委辦)	07-6315428	07-6312021	822 高雄市阿蓮區民生路 94 號
湖內台(勞動部委辦)	07-6992271	07-6995601	829 高雄市湖內區中正路二段 77 號
茄萣台(勞動部委辦)	07-6909738	07-6922408	852 高雄市茄萣區濱海路四段 27 號
橋頭台(勞動部委辦)	07-6126883	07-6114125	825 高雄市橋頭區隆豐路 1 號
彌陀台(勞動部委辦)	07-6194850	07-6193130	827 高雄市彌陀區彌仁里中華路 4 號
內門台(勞動部委辦)	07-6674851	07-6674780	845 高雄市內門區內門里內門 20 號
杉林台(勞動部委辦)	07-6774420	07-6772874	846 高雄市杉林區上平里山仙路 6 號



高雄市政府勞工局訓練就業中心

高雄市鳥松區大埤路 117 號 (07)733-0823

網址 <https://ktec.kcg.gov.tw>

GPN碼：

□2006900019

本 中 心 主 要 服 務 項 目

◇職業訓練

◇求職服務

◇求才服務

◇代招代考

◇就業諮詢

◇志工服務

◇外勞求才

◇外勞轉換

◇職業性向測驗

◇失業給付申請

◇特定對象就業服務

◇臨時工作津貼

◇多元就業開發方案

◇各項就業促進津貼

◇就業市場調查

◇即測即評即發證及技能檢定